

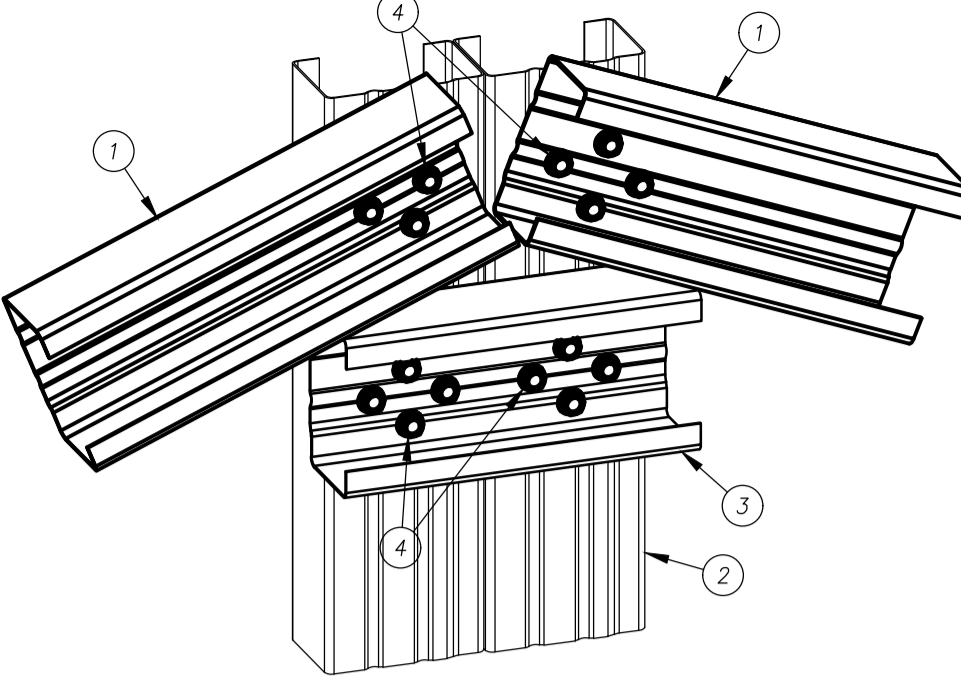
		Atendimento à NBR 9050/ 2015;
02	JANEIRO/ 2017	Alteração: quadro de áreas, fechamento frontal, sanitários infantis 1 e 2; altura da platibanda, mobiliário e equipamento, altura da cerâmica nos sanitários, cor dos portões dos solários e altura da porta PA4; Acréscimo: do gradil e quadro de cargas no castelo d'água, de duchas higiênicas e escaninhos pré-escola.
01	JULHO/ 2016	Alteração paredes - shaft para tubulação hidráulica e detalhamento; alteração da altura da platibanda.
Nº	DATA	DESCRIÇÃO

CONTROLE DE REVISÕES

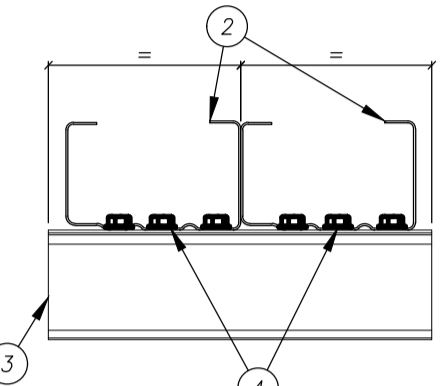
<div><div><div><div></div></div><div><div></div></div></div><div><div><div></div></div><div><div></div></div></div></div> <div><div>FNDE</div><div>Fundo Nacional de Desenvolvimento da Educação</div></div>		<div>Ministério da Educação</div>	
PROJETO PADRÃO - FNDE			
PROPRIETÁRIO: :PREFEITURA MUNICIPAL DE CARMO DA CACHOEIRA			
ENDEREÇO: Rua 01 - Lote (área institucional) - Quadra G - Bairro San'tana			
MUNICÍPIO - UF: CARMO DA CACHOEIRA - MG			
<div><div>PROPRIETÁRIO: PREFEITURA MUNICIPAL DE CARMO DA CACHOEIRA</div><div>RESP. TÉCNICO</div><div>CREA</div><div>AUTOR DO PROJETO: TALITA DADAM</div><div>CAH/CREA: 83851-D-MT</div></div>			
DLFO		CREA	
		RA	
OBSERVAÇÕES:			
PROGRAMA PROINFÂNCIA - PROJETO TIPO 2			
PROJETO DE ESTRUTURA			
COORDENAÇÃO CGEST - Coordenação Geral de Infraestrutura Educatonal		ESTRUTURA METÁLICA AMPLIAÇÕES DAS TESOURAS TS1, TS2, TS3, TS4, TS5, TS6 E TS7	
		SMT	
REVISÃO R.00 R.01 R.02		ESCALA INDICADA DATA EMISSÃO JANEIRO/2017	
FORMATO (841x600)		PRANCHA 06/10	

DETALHE L01

LIGAÇÃO ENTRE BANZO SUPERIOR, MONTANTE e TRAVAMENTO (ISO UE)



VISTA EM PERSPECTIVA



VISTA EM PLANTA

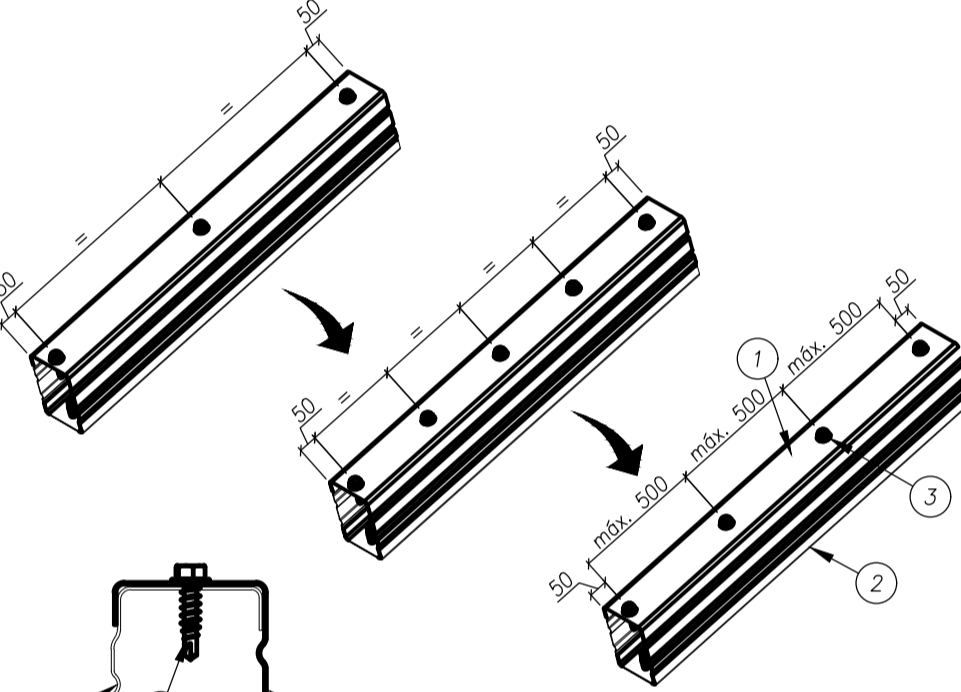
NOTA

Utilizar formato (+) em cada conjunto de 4 parafusos para melhor fixação dos perfis.

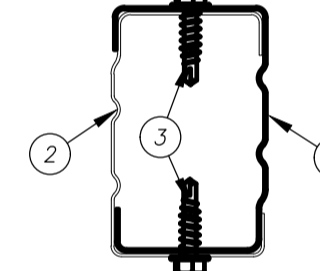
4	PARAFUSO	LSF PB 12 - 14 x 7/8" P01 ECOSEAL	16 / ligação	142936
3	TRAVAMENTO	ISO UE # 0,80 mm Galvalume Full Hard	ver lista	130414
2	MONTANTE	ISO UE # 0,80 mm Galvalume Full Hard	ver lista	130414
1	BANZO SUPERIOR	ISO UE # 0,80 mm Galvalume Full Hard	ver lista	130414
ITEM	DESCRIÇÃO	ESPECIFICAÇÃO	CONSUMO	CÓDIGO

DETALHE L06

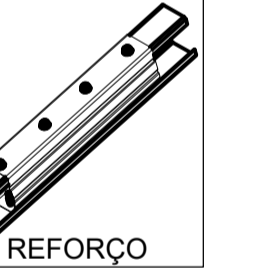
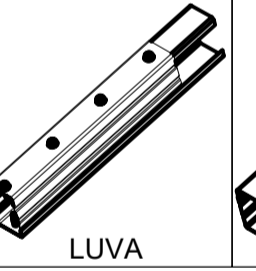
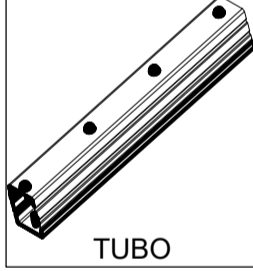
DETALHE DE FORMAÇÃO DO ISO TUBO UE



SEQUÊNCIA OBRIGATORIA DE FORMAÇÃO DO PERFIL



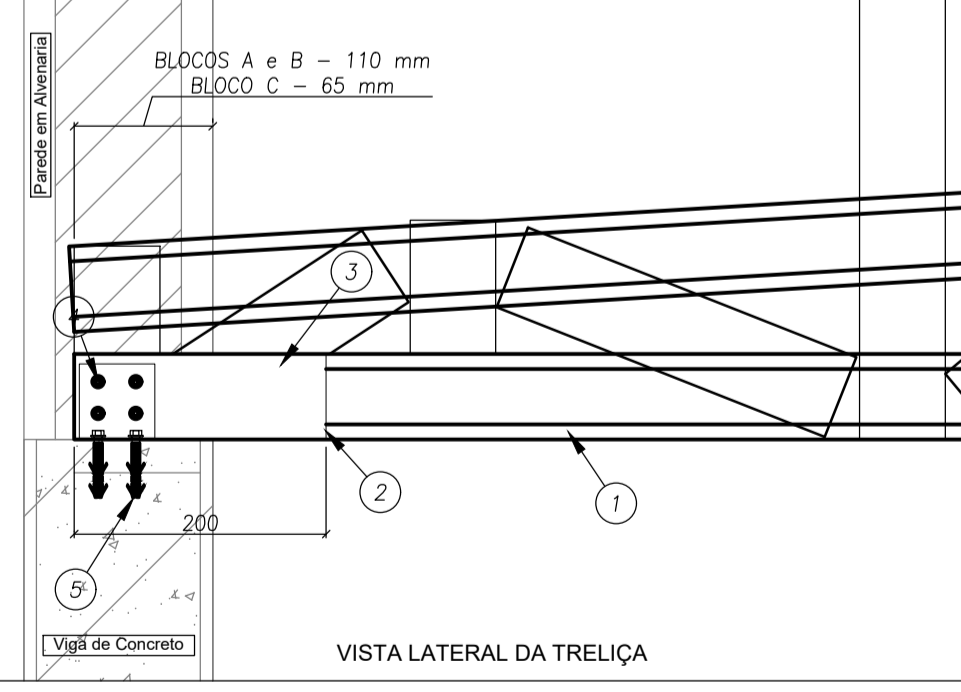
VISTA EM PERFIL



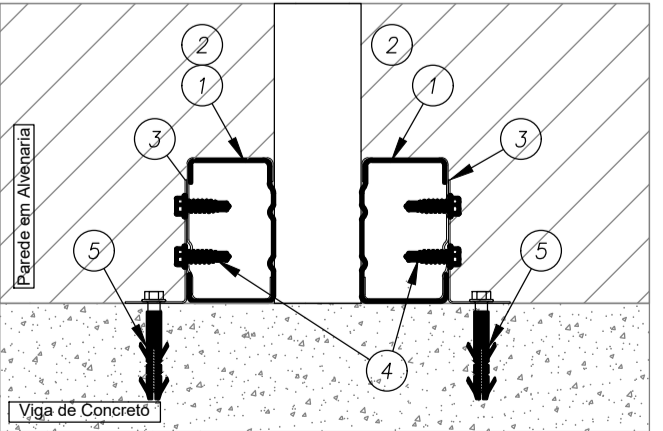
3	PARAFUSO	LSF PB 12 - 14 x 3/4" P01	2 a cada 500 mm	142943
2	PERFIL	ISO UE # 0,80 mm Galvalume Full Hard	ver lista	130414
1	PERFIL	ISO UE # 0,80 mm Galvalume Full Hard	ver lista	130414
ITEM	DESCRIÇÃO	ESPECIFICAÇÃO	CONSUMO	CÓDIGO

DETALHE L8B

APOIO DA TRELIÇA NA VIGA DE CONCRETO e EMBUTIMENTO NA ALVENARIA



VISTA LATERAL DA TRELIÇA

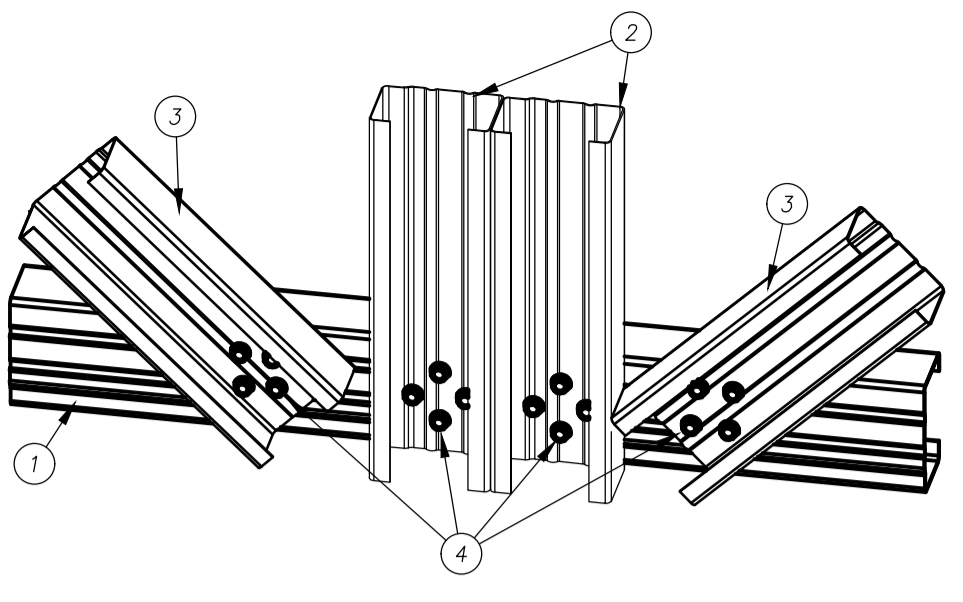


VISTA NO PERFIL DA TRELIÇA

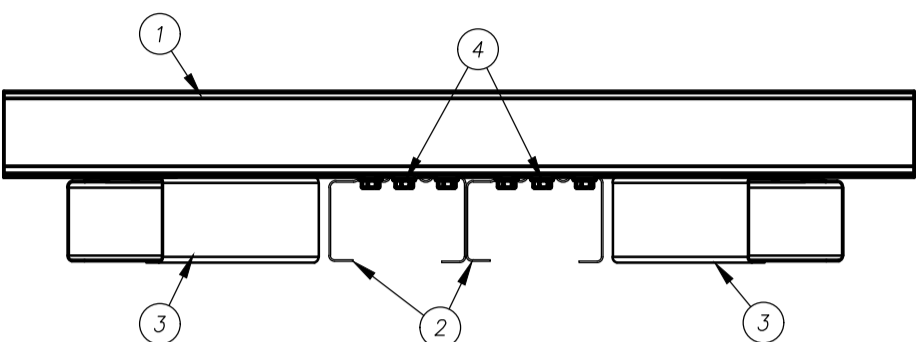
5a	BUCHA	BUCHA PLÁSTICA MU 10MM	1 / par titecon	140499
5	PARAFUSO	PARAFUSO FIX TITECON M6X70mm SEXT. 5/16"	2 / cantoneira	142938
4	PARAFUSO	LSF PB 12 - 14 x 7/8" P01 ECOSEAL	4 / cantoneira	142936
3	CANTONEIRA	L 60 x 30 # 1,25 mm Galvalume Full Hard	1 / ligação	130420
2	REFORÇO	ISO UE # 0,80 mm Galvalume Full Hard	ver lista	130414
1	BANZO	ISO UE # 0,80 mm Galvalume Full Hard	ver lista	130414
ITEM	DESCRIÇÃO	ESPECIFICAÇÃO	CONSUMO	CÓDIGO

DETALHE L02

LIGAÇÃO ENTRE BANZO INFERIOR, MONTANTE e DIAGONAL (ISO UE)



VISTA EM PERSPECTIVA



VISTA EM PLANTA

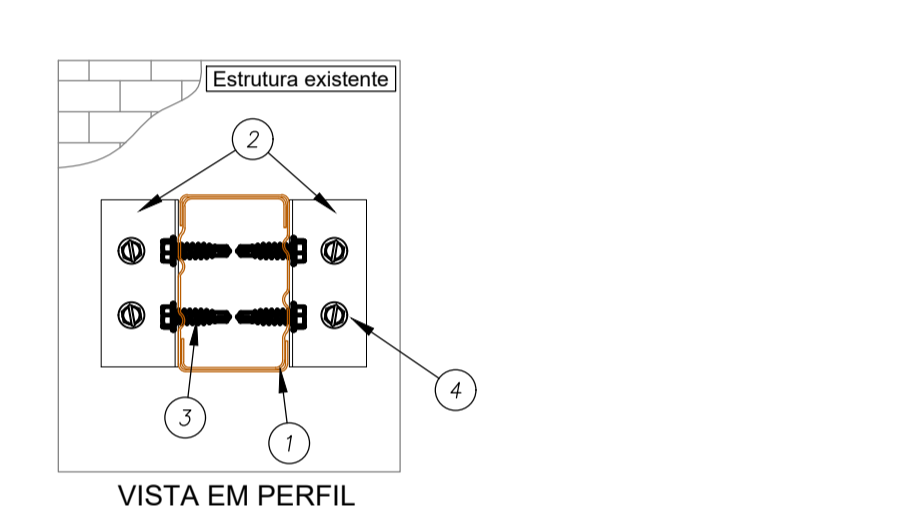
NOTA

Utilizar formato (+) em cada conjunto de 4 parafusos para melhor fixação dos perfis.

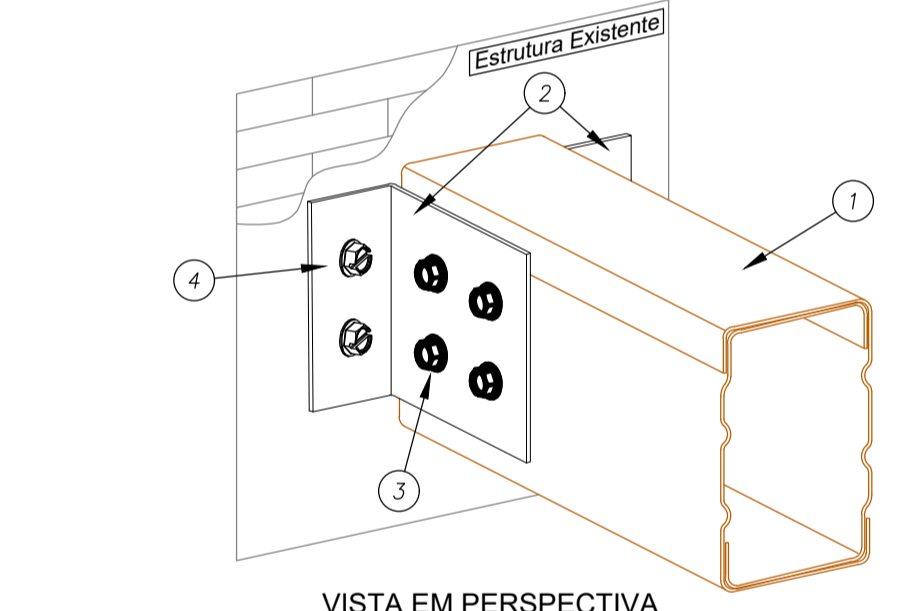
4	PARAFUSO	LSF PB 12 - 14 x 7/8" P01 ECOSEAL	16 / ligação	142936
3	DIAGONAL	ISO UE # 0,80 mm Galvalume Full Hard	ver lista	130414
2	MONTANTE	ISO UE # 0,80 mm Galvalume Full Hard	ver lista	130414
1	BANZO INFERIOR	ISO UE # 0,80 mm Galvalume Full Hard	ver lista	130414
ITEM	DESCRIÇÃO	ESPECIFICAÇÃO	CONSUMO	CÓDIGO

DETALHE L07

FIXAÇÃO DE TOPO DOS PERFIS LSF NA ESTRUTURA EXISTENTE



VISTA EM PERFIL

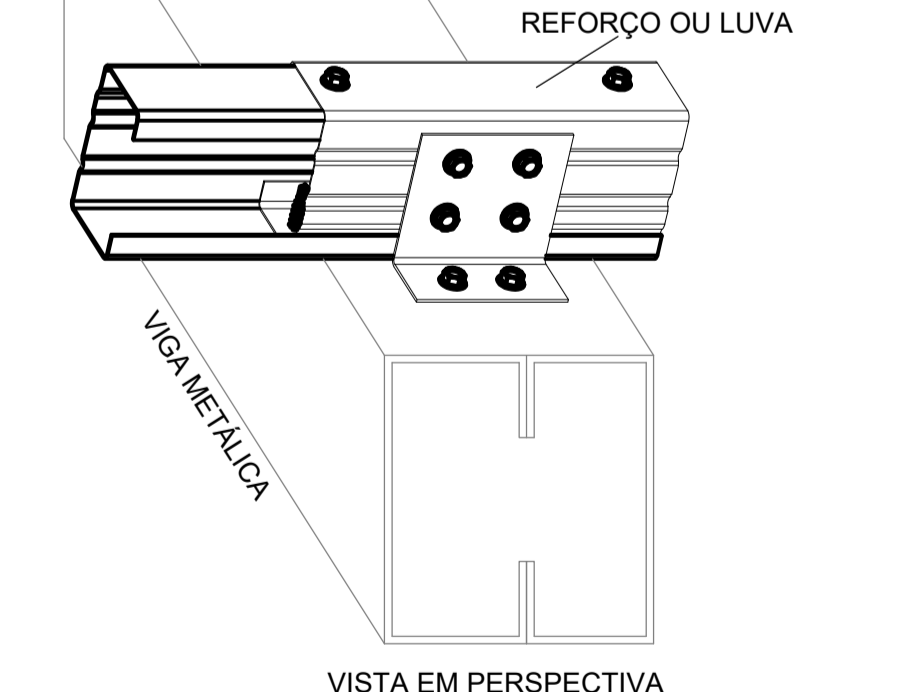


VISTA EM PERSPECTIVA

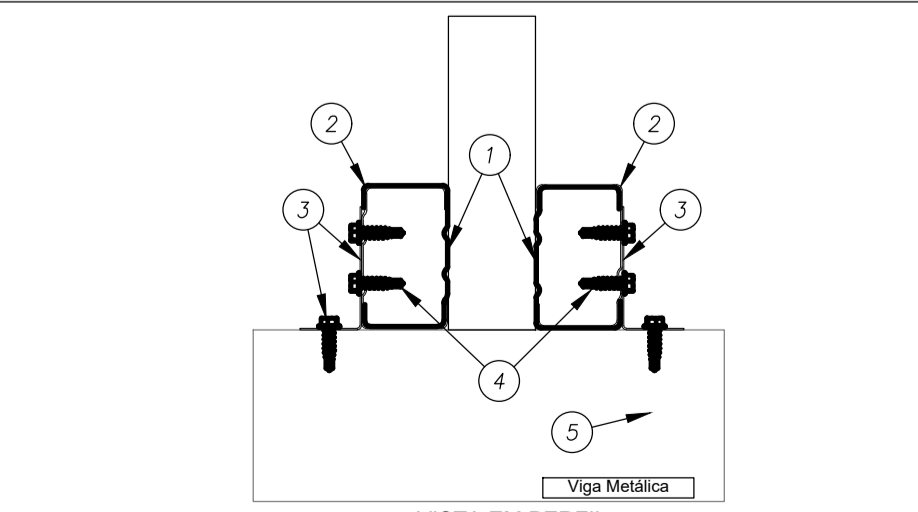
4	PARAFUSO	PAR TAPPER 1/4" x 2 3/4" SILVER SEX. 5/16	2 / cantoneira	130145
3	PARAFUSO	LSF PB 12 - 14 x 3/4" P01	4 / cantoneira	142943
2	CANTONEIRA	L 60 x 30 # 1,25 mm Galvalume Full Hard	2 / ligação	130420
1	PERFIL LSF	ISO TUBO # 0,80 mm Galvalume Full Hard	ver lista	130414
ITEM	DESCRIÇÃO	ESPECIFICAÇÃO	CONSUMO	CÓDIGO

DETALHE L8C

FIXAÇÃO DAS TRELIÇAS NAS VIGAS METÁLICAS



VISTA EM PERSPECTIVA

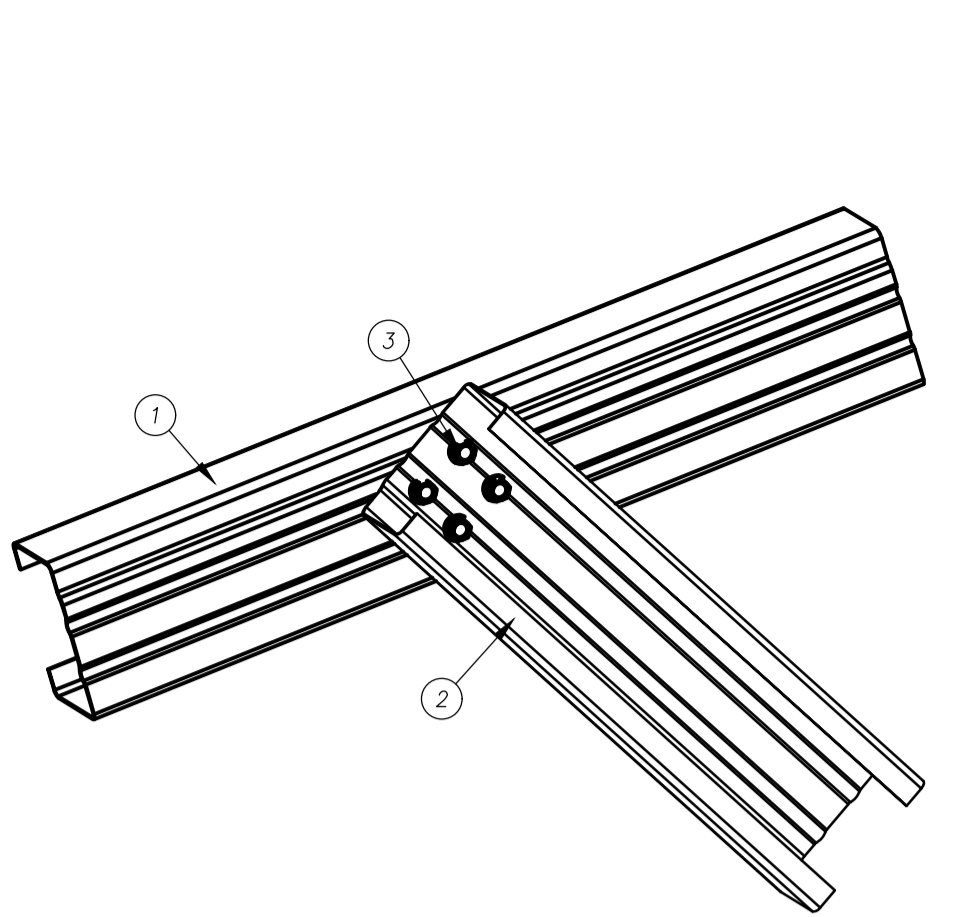


VISTA EM PERFIL

4	PARAFUSO	PARAFUSO FIX LSF PB12 - 14 X 3/4" P1	4 / cantoneira	142943
3	CANTONEIRA	L 60 x 30 # 1,25 mm Galvalume Full Hard	1 / ligação	130420
2	REFORÇO	ISO UE # 0,80 mm Galvalume Full Hard	ver lista	130414
1	BANZO	ISO UE # 0,80 mm Galvalume Full Hard	ver lista	130414
ITEM	DESCRIÇÃO	ESPECIFICAÇÃO	CONSUMO	CÓDIGO

DETALHE L03

LIGAÇÃO ENTRE BANZO e DIAGONAL (ISO UE)



VISTA EM PERSPECTIVA

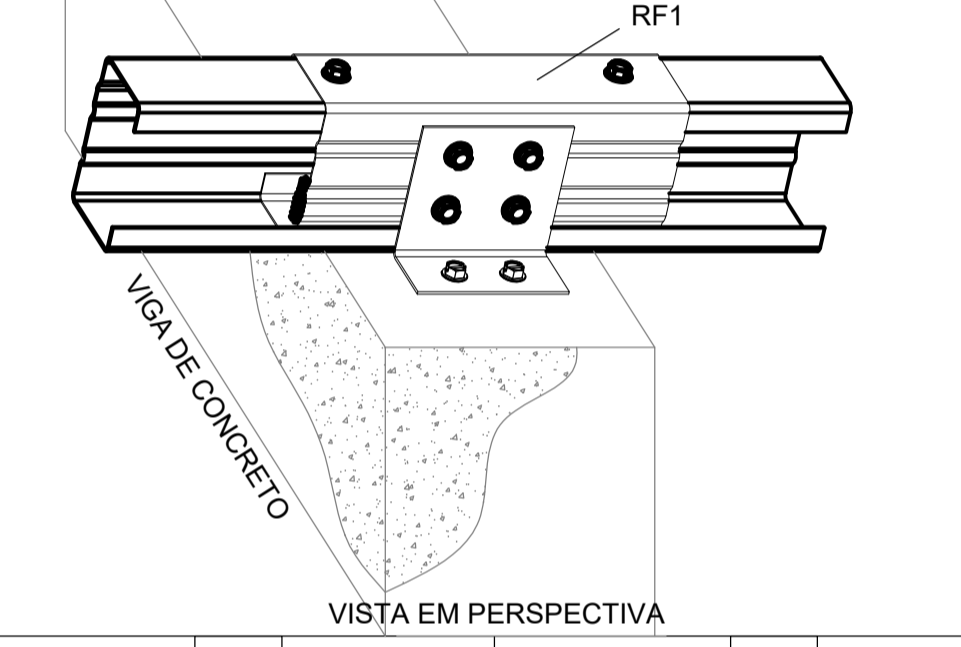
NOTA

Utilizar formato (+) em cada conjunto de 4 parafusos para melhor fixação dos perfis.

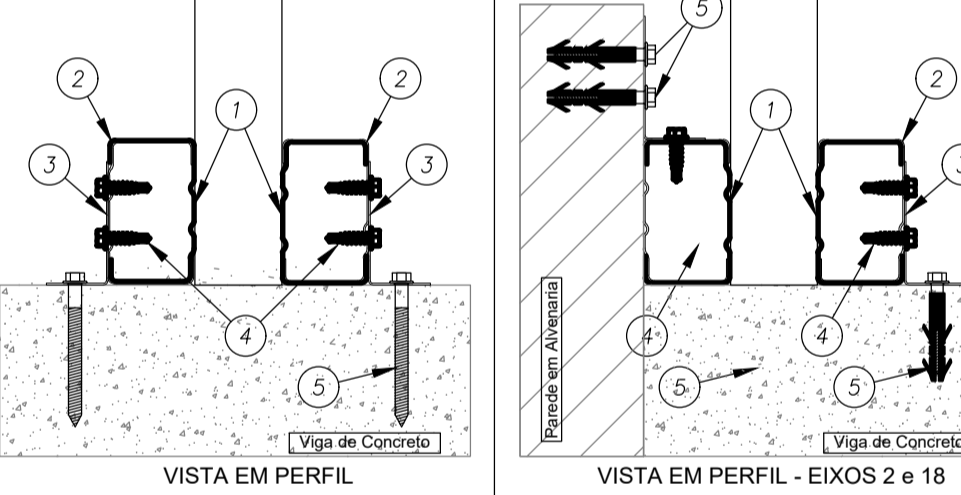
3	PARAFUSO	LSF PB 12 - 14 x 7/8" P01 ECOSEAL	4 / ligação	142936
2	DIAGONAL	ISO UE # 0,80 mm Galvalume Full Hard	ver lista	130414
1	BANZO SUPERIOR	ISO UE # 0,80 mm Galvalume Full Hard	ver lista	130414
ITEM	DESCRIÇÃO	ESPECIFICAÇÃO	CONSUMO	CÓDIGO

DETALHE L8A

FIXAÇÃO DAS TRELIÇAS NAS VIGAS DE CONCRETO DO CLIENTE



VISTA EM PERSPECTIVA

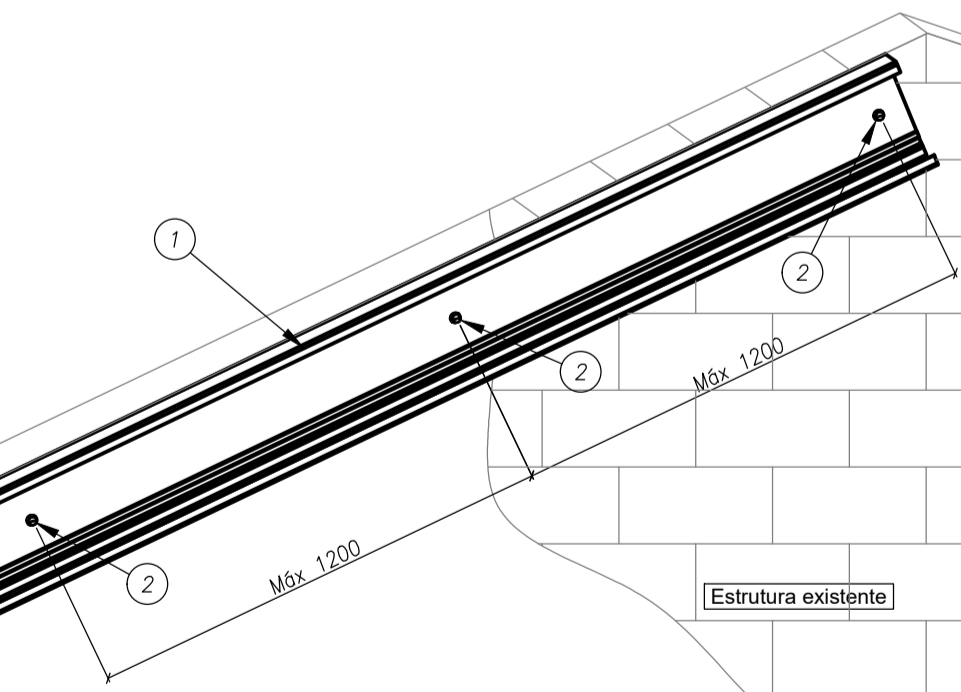


VISTA EM PERFIL

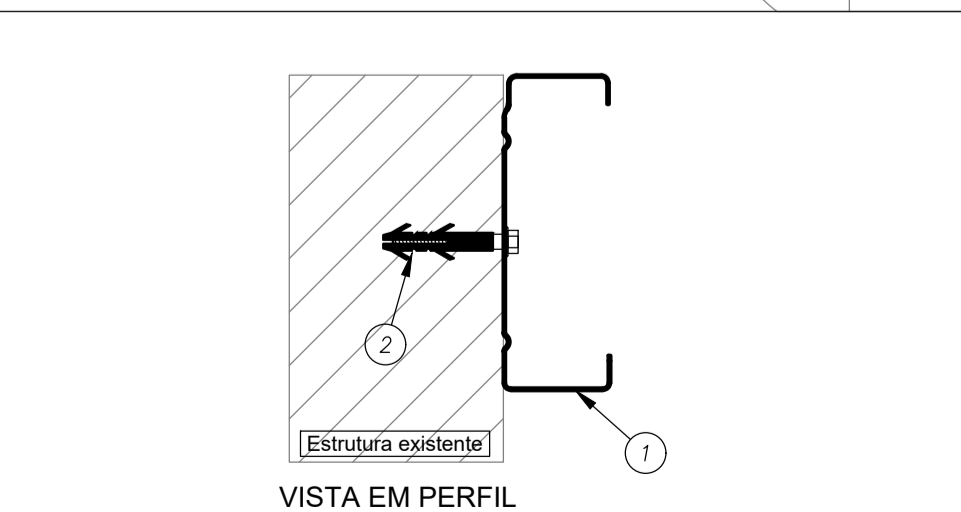
5a	BUCHA	BUCHA PLÁSTICA MU 10MM	1 / par titecon	140499
5	PARAFUSO	PARAFUSO FIX TITECON M6X70mm SEXT. 5/16"	2 / cantoneira	142938
4	PARAFUSO	LSF PB 12 - 14 x 7/8" P01 ECOSEAL	4 / cantoneira	142936
3	CANTONEIRA	L 60 x 30 # 1,25 mm Galvalume Full Hard	1 / ligação	130420
2	REFORÇO	ISO UE # 0,80 mm Galvalume Full Hard	ver lista	130414
1	BANZO	ISO UE # 0,80 mm Galvalume Full Hard	ver lista	130414
ITEM	DESCRIÇÃO	ESPECIFICAÇÃO	CONSUMO	CÓDIGO

DETALHE L09

FIXAÇÃO LATERAL DO CAIBRO (ISO UE) EM ESTRUTURA EXISTENTE



VISTA EM PERSPECTIVA

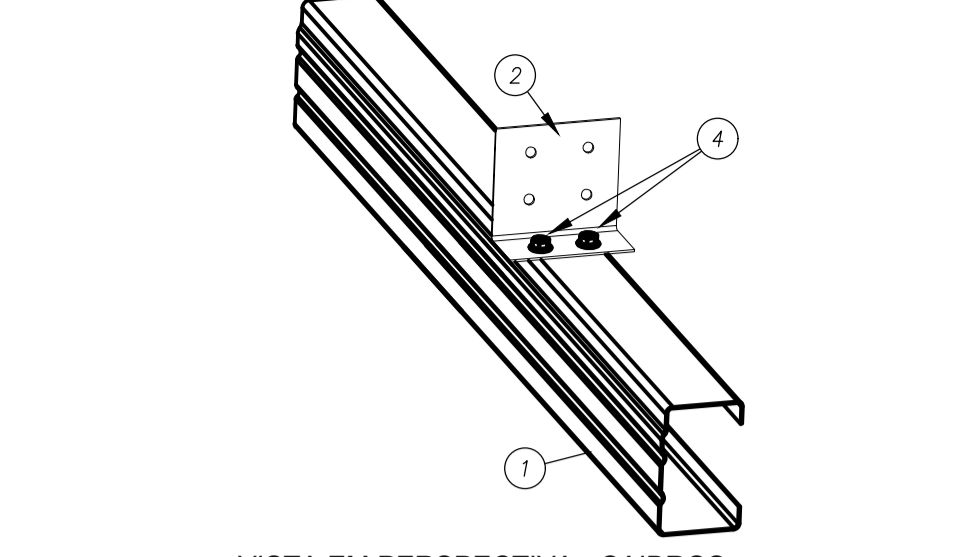


VISTA EM PERFIL

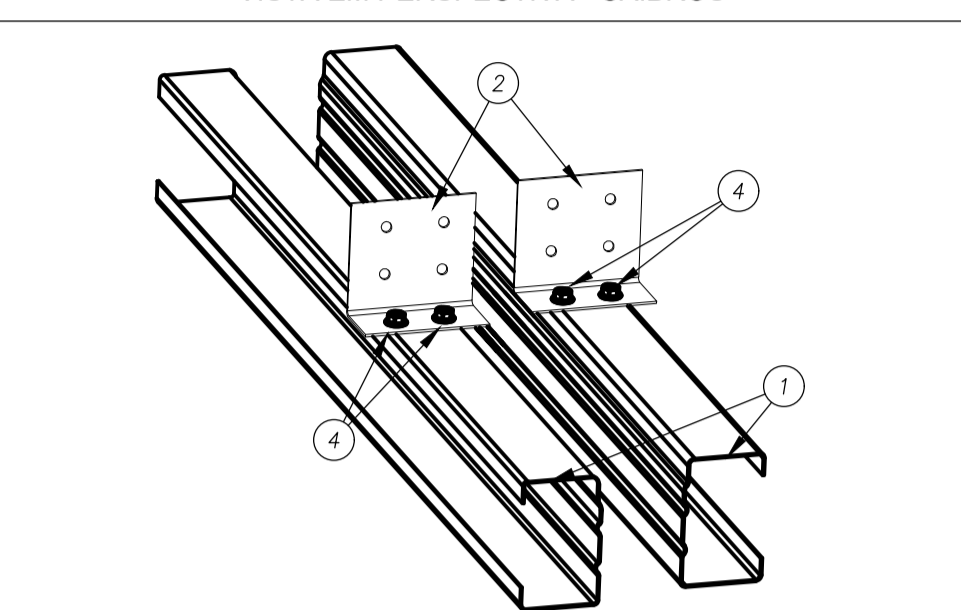
4a	BUCHA	BUCHA PLÁSTICA MU 10MM	1 / par titecon	140499
2	PARAFUSO	PARAFUSO FIX TITECON M6X70mm SEXT. 5/16"	1 a cada 1200 mm	142938
1	CAIBRO	ISO UE # 0,80 mm Galvalume Full Hard	ver lista	130414
ITEM	DESCRIÇÃO	ESPECIFICAÇÃO	CONSUMO	CÓDIGO

DETALHE L04

LIGAÇÃO DA CANTONEIRA NO BANZO DAS TESOURAS ou NO CAIBRO



VISTA EM PERSPECTIVA - CAIBROS

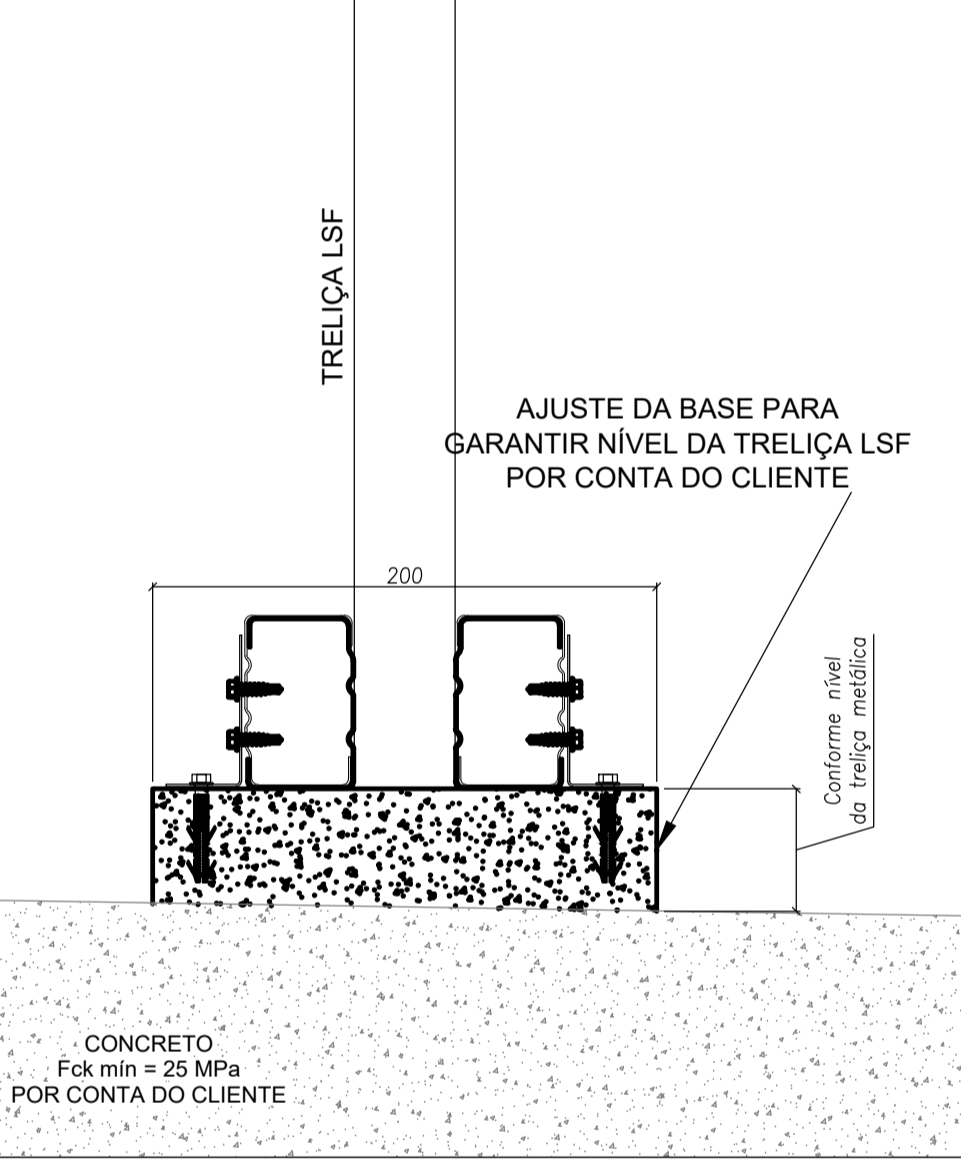


VISTA EM PERSPECTIVA - TESOURAS

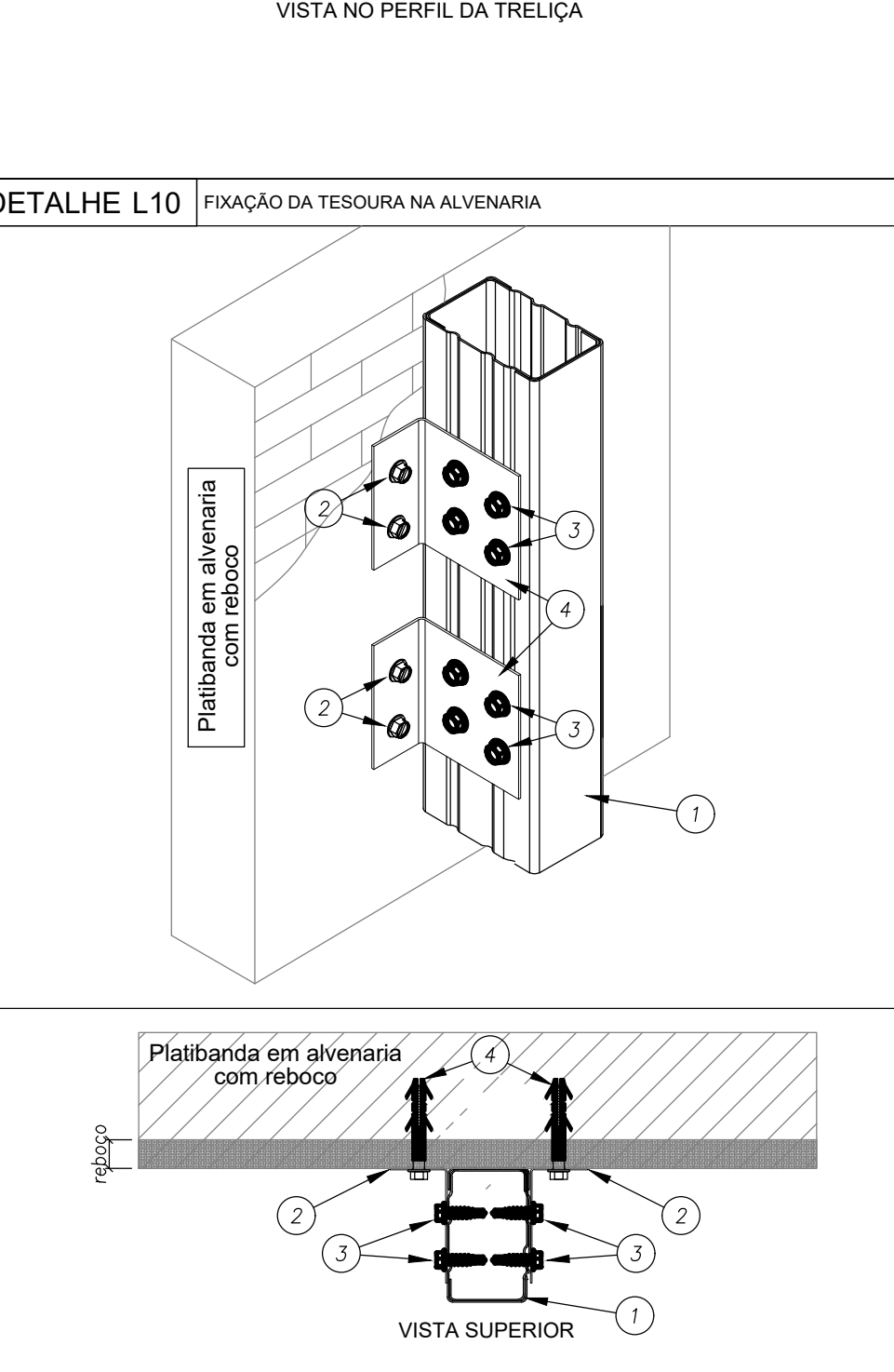
3	PARAFUSO	LSF PB 12 - 14 x 7/8" P01 ECOSEAL	6 / cantoneira	142936
2	CANTONEIRA	L 60 x 30 # 1,25 mm Galvalume Full Hard	1 / ligação	130420
1	BANZO ou CAIBRO	ISO UE # 0,80 mm Galvalume Full Hard	ver lista	130414
ITEM	DESCRIÇÃO	ESPECIFICAÇÃO	CONSUMO	CÓDIGO

DETALHE L10

FIXAÇÃO DA TESOURA NA ALVENARIA



VISTA NO PERFIL DA TRELIÇA

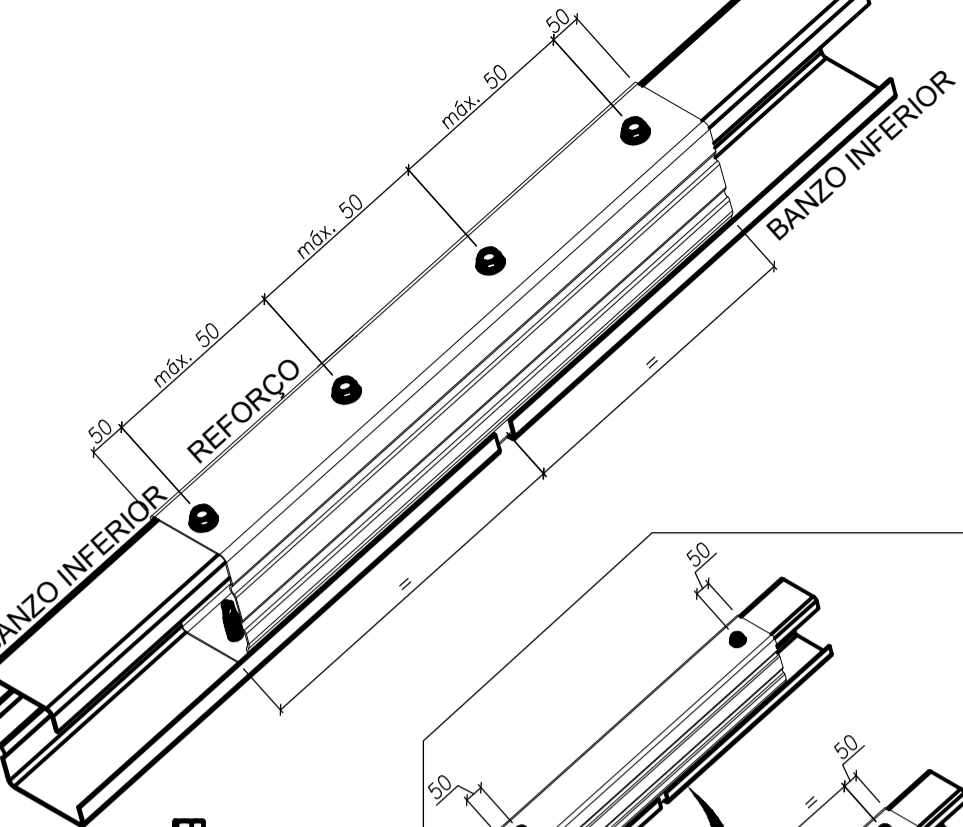


VISTA SUPERIOR

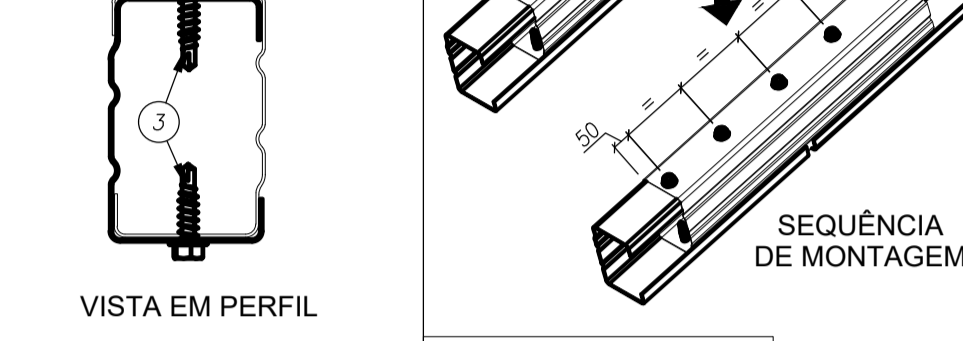
4a	BUCHA	BUCHA PLÁSTICA MU 10MM	1 / par titecon	140499
4	PARAFUSO	PARAFUSO FIX TITECON M6X70mm SEXT. 5/16"	2 / cantoneira	142938
3	PARAFUSO	LSF PB 12 - 14 x 7/8" P01 ECOSEAL	2 / cantoneira	142936
2	CANTONEIRA	L 60 x 30 # 1,25 mm Galvalume Full Hard	2 / ligação	130420
1	MONTANTE	ISO TUBO UE # 0,80 mm Galvalume Full Hard	ver lista	130414
ITEM	DESCRIÇÃO	ESPECIFICAÇÃO	CONSUMO	CÓDIGO

DETALHE L05

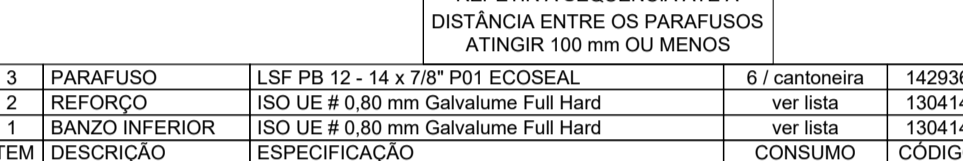
EMENDA DOS BANZOS INFERIORES



VISTA EM PERSPECTIVA



VISTA EM PERFIL



SEQUÊNCIA DE MONTAGEM

3	PARAFUSO	LSF PB 12 - 14 x 7/8" P01 ECOSEAL	6 / cantoneira	142936
2	REFORÇO	ISO UE # 0,80 mm Galvalume Full Hard	ver lista	130414
1	BANZO INFERIOR	ISO UE # 0,80 mm Galvalume Full Hard	ver lista	130414
ITEM	DESCRIÇÃO	ESPECIFICAÇÃO	CONSUMO	CÓDIGO

		Atendimento à NBR 9050/ 2015;	
02	JANEIRO/ 2017	Alteração: quadro de áreas, sanitários infantis 1 e 2, altura da platibanda, mobiliário e equipamento, altura da cerâmica nos sanitários, cor dos portões dos solários e altura da porta P44; Acréscimo das duchas higiênicas e escaninhos pré-escala. Retirada da chapa de aço abaixo da platibanda;	
01	AGOSTO/ 2016	Alteração paredes - shaft para tubulação hidráulica e detalhamento; alteração da altura da platibanda; Correção: Blocos: B34, B36; Sapatas: S34, S36; Pilares: P33, P45, P57; Vigas nível 310: V22, V56, V75; Supressão: Viga nível 310: V72.	
Nº	DATA	DESCRIÇÃO	
CONTROLE DE REVISÕES			

FNDE

Fundo Nacional de Desenvolvimento da Educação

Ministério da Educação

PROJETO PADRÃO - FNDE

PROPRIETÁRIO: : PREFEITURA MUNICIPAL DE CARMO DA CACHOEIRA

ENDEREÇO: Rua 01 - Lote (área institucional) - Quadra G - Bairro Santana

MUNICÍPIO – UF: CARMO DA CACHOEIRA - MG

PROPRIETÁRIO: PREFEITURA MUNICIPAL DE CARMO DA CACHOEIRA

RESP. TÉCNICO: CREA

AUTOR DO PROJETO: TALITA DADAM CAU/CREA: 83851/D-MT

DLFO: CREA

RA

OBSERVAÇÕES:

PROGRAMA PROINFÂNCIA - PROJETO TIPO 2

PROJETO DE ESTRUTURA

COORDENAÇÃO

CGEST - Coordenação Geral de Infraestrutura Educacional

ESTRUTURA METÁLICA

DETALHES CONSTRUTIVOS

REVISÃO

R.00

R.01

R.02

ESCALA

INDICADA

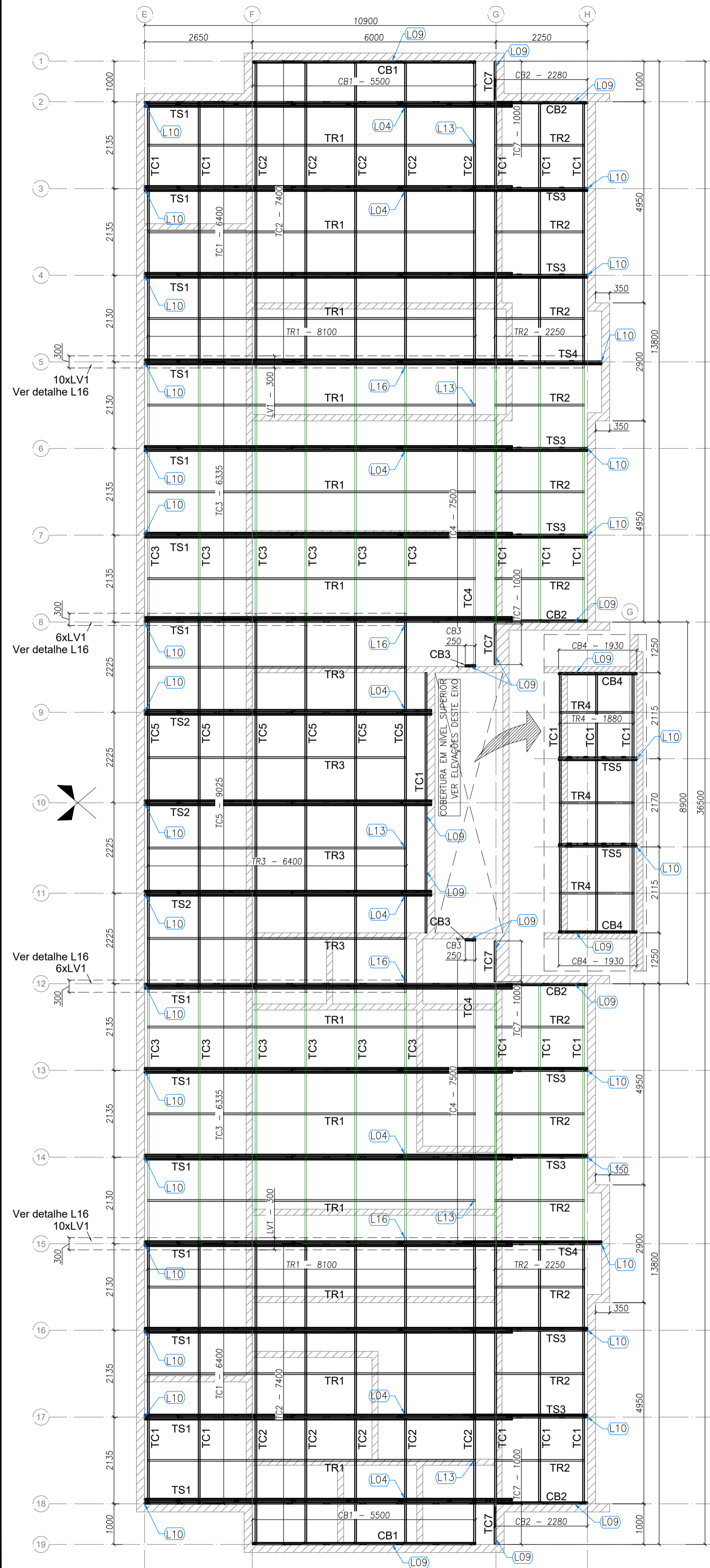
DATA EMISSÃO

JANEIRO/2017

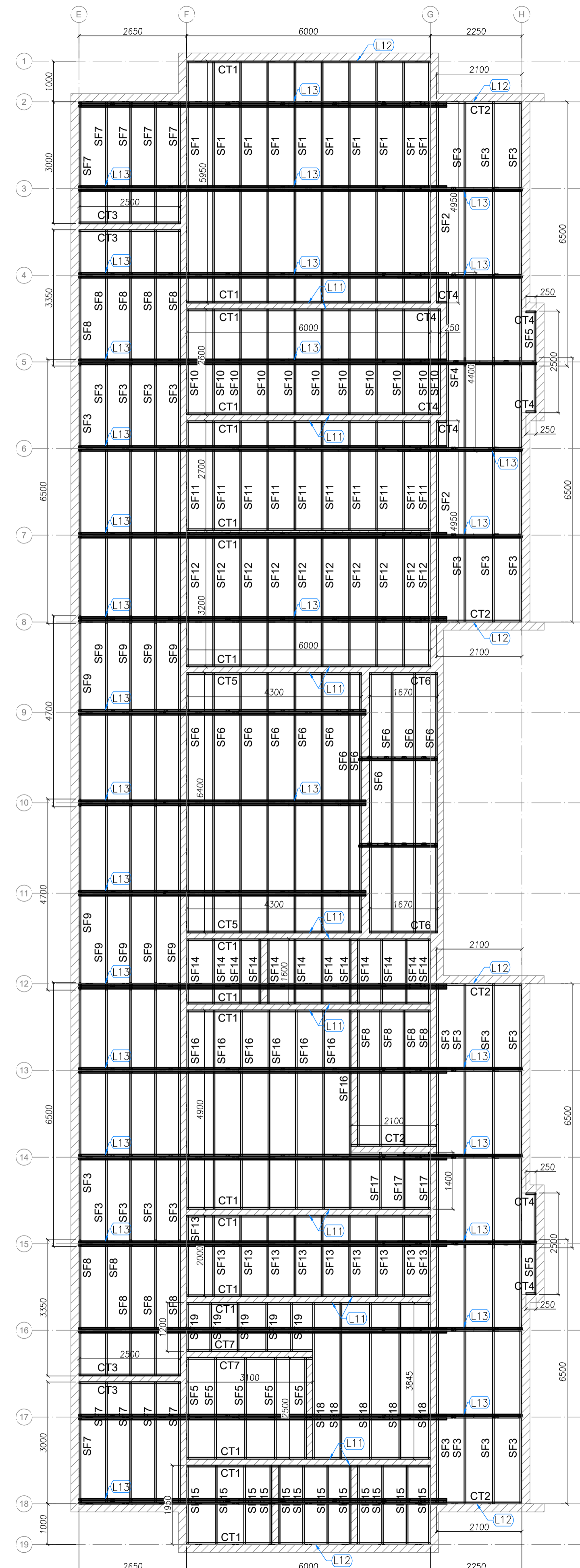
PRANCHA

07/10

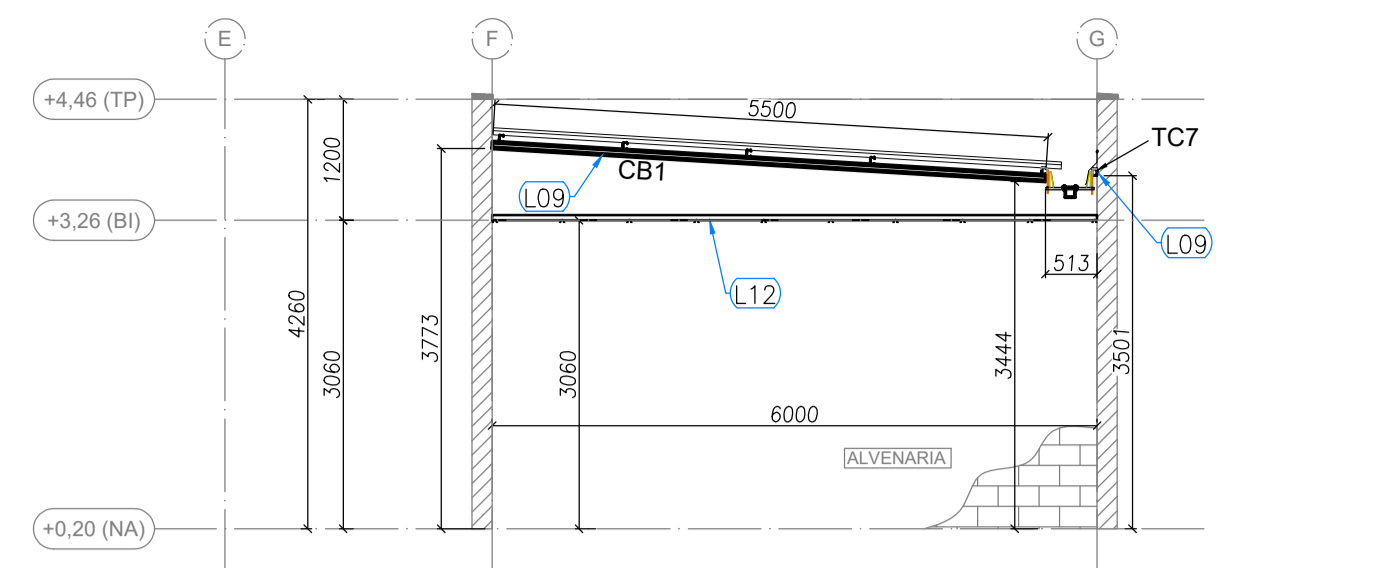
SMT



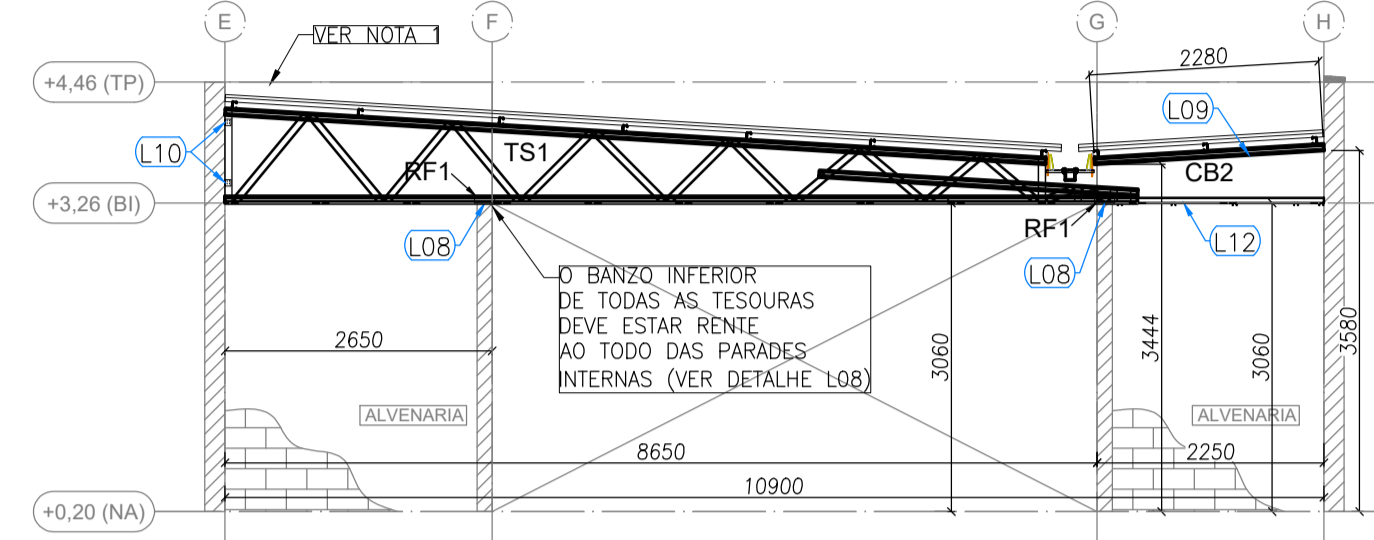
BLOCO A - PLANTA DE COBERTURA - CAIBROS, TESOURAS, TERÇAS, TRAVAMENTOS e LUVAS
ESCALA: 1/75



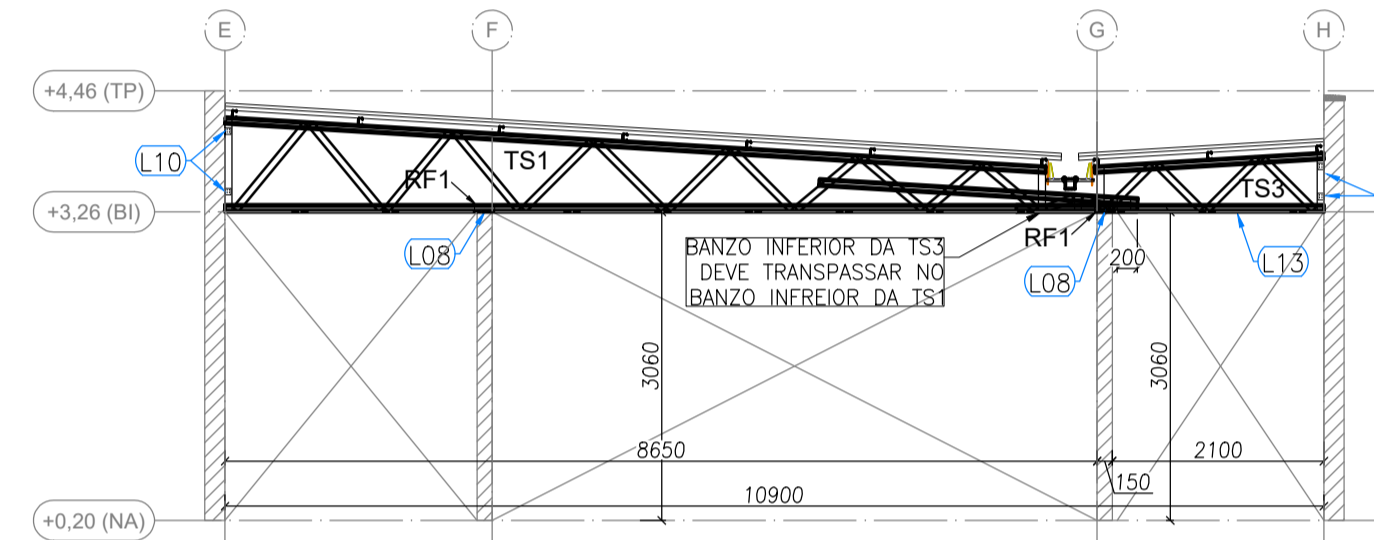
BLOCO A - VISTA EM PLANTA SUPORTES DO FORRO
ESCALA: 1/75



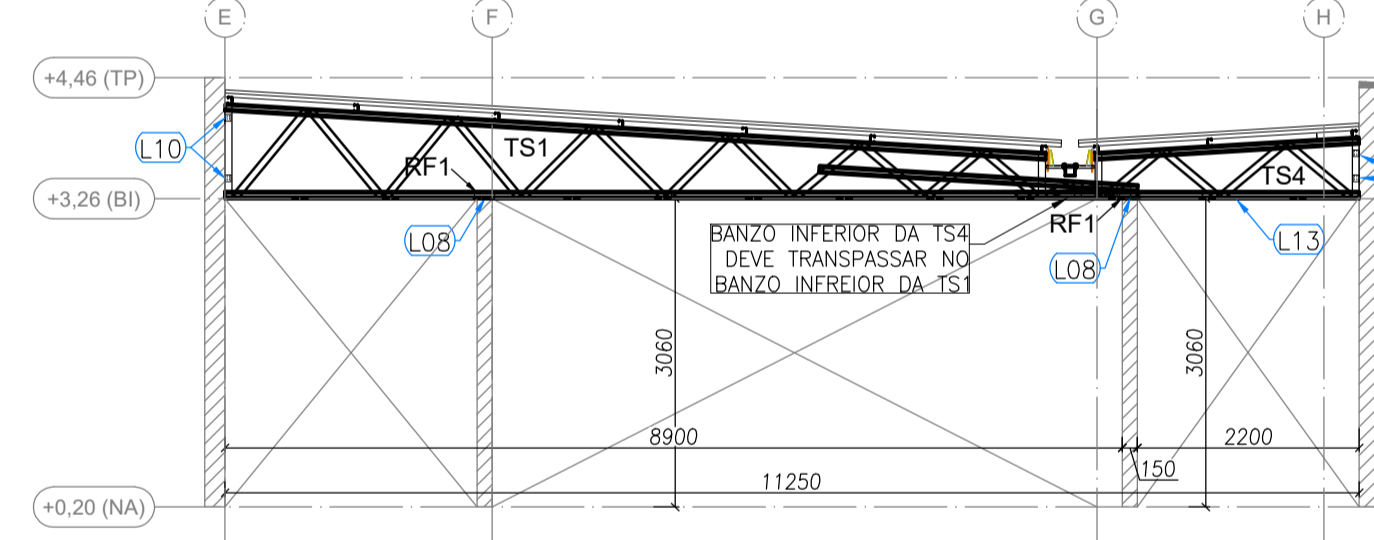
BLOCO A - ELEVACÃO - EIXO 1 e 19
ESCALA: 1/75



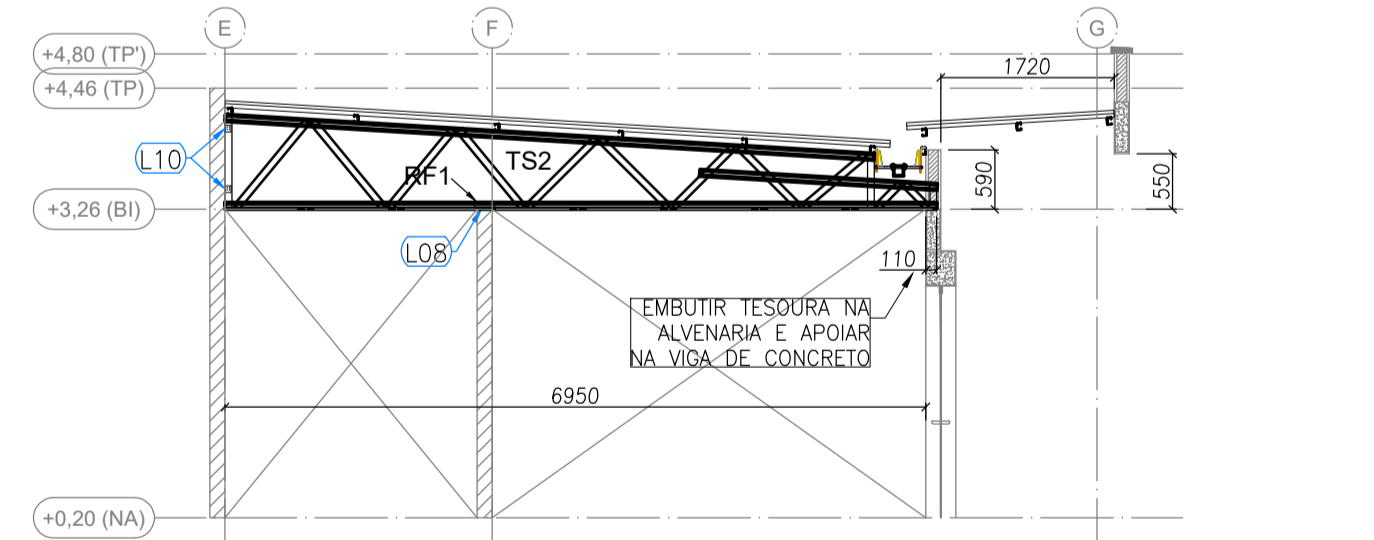
BLOCO A - ELEVACÃO - EIXO 2, 8, 12 e 18
ESCALA: 1/75



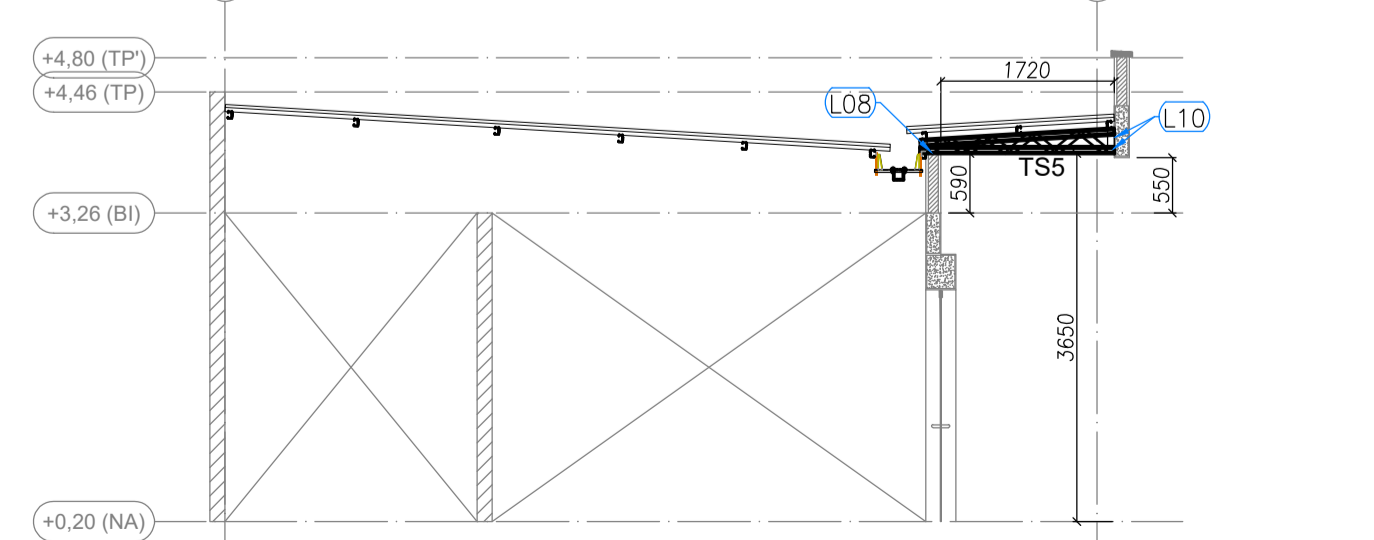
BLOCO A - ELEVACÃO - EIXO 3, 4, 6, 7, 13, 14, 16 e 17
ESCALA: 1/75



BLOCO A - ELEVACÃO - EIXO 5 e 15
ESCALA: 1/75



BLOCO A - ELEVACÃO - EIXO 9, 10 e 11
ESCALA: 1/75



BLOCO A - ELEVACÃO - EIXO 10' e 10''
ESCALA: 1/75

PERFIS LSF - CRECHE FNDE - TIPO 2 - BLOCO A				
ITEM	TAG	PERFIL	COMP. (mm)	QNTD.
1	CB1	UE 70	5500	2
2	CB2	UE 70	2280	4
3	CB3	UE 70	250	2
4	CB4	UE 70	1930	2

5	TC1	UE 70	6400	20
6	TC2	UE 70	7400	10
7	TC3	UE 70	6335	12
8	TC4	UE 70	7500	2
9	TC5	UE 70	9025	6
10	TC7	UE 70	1000	4

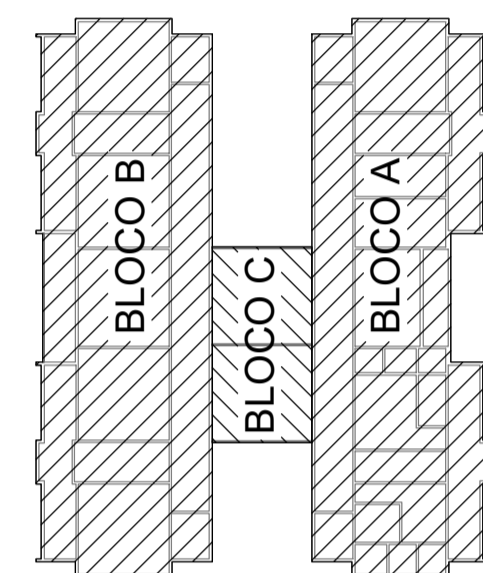
11	TR1	CAR 3020	8100	12
12	TR2	CAR 3020	2250	12
13	TR3	CAR 3020	6400	4
14	TR4	CAR 3020	1880	3

15	LV1	UE 70	300	32
16	RF1	UE 70	200	68

17	TS1	-	9050	14
18	TS2	-	7060	3
19	TS3	-	3050	8
20	TS4	-	3400	2
21	TS5	-	1925	2

PERFIS LSF - CRECHE FNDE - TIPO 2 - BLOCO A				
ITEM	TAG	PERFIL	COMP. (mm)	QNTD.
1	CT1	L 50x50	6000	18
2	CT2	L 50x50	2100	5
3	CT3	L 50x50	2500	4
4	CT4	L 50x50	250	8
5	CT5	L 50x50	4300	2
6	CT6	L 50x50	1670	2
7	CT7	L 50x50	3100	2

8	SF1	CAR 3020	5950	10
9	SF2	CAR 3020	4950	2
10	SF3	CAR 3020	6500	24
11	SF4	CAR 3020	4400	1
12	SF5	CAR 3020	2500	7
13	SF6	CAR 3020	6400	12
14	SF7	CAR 3020	3000	10
15	SF8	CAR 3020	3350	14
16	SF9	CAR 3020	4700	10
17	SF10	CAR 3020	2600	11
18	SF11	CAR 3020	2700	10
19	SF12	CAR 3020	3200	10
20	SF13	CAR 3020	2000	10
21	SF14	CAR 3020	1600	12
22	SF15	CAR 3020	1950	12
23	SF16	CAR 3020	4900	7
24	SF17	CAR 3020	1400	3
25	SF18	CAR 3020	3845	5
26	SF19	CAR 3020	1200	5



Atendimento à NBR 9050/2015; Alteração: quadro de áreas, sanitários infantis 1 e 2, altura da platibanda, mobiliário e equipamento, altura da cerâmica nos sanitários, cor dos portões dos solários e altura da porta PA4; Acréscimo das duchas higiênicas e escaninhos pré-escola. Retirada da chapa de aço abaixo da platibanda; Alteração paredes - shaft para tubulação hidráulica e detalhamento; alteração da altura da platibanda; Correção: Blocos: B34, B36; Sapatas: S34, S36; Pilares: P33, P45, P57; Vigas nível 310: V22, V56, V75; Supressão: Viga nível 310: V72.	
02	JANEIRO/ 2017
01	AGOSTO/ 2016
Nº	DATA
DESCRÇÃO	
CONTROLE DE REVISÕES	

FNDE Fundo Nacional de Desenvolvimento da Educação

Ministério da Educação

PROJETO PADRÃO - FNDE

PROPRIETÁRIO: : PREFEITURA MUNICIPAL DE CARMO DA CACHOEIRA
ENDEREÇO: Rua 01 - Lote (área institucional) - Quadra G - Bairro Santana
MUNICIPIO - UF: CARMO DA CACHOEIRA - MG

PROPRIETÁRIO: PREFEITURA MUNICIPAL DE CARMO DA CACHOEIRA
RESP. TÉCNICO: CREA
AUTOR DO PROJETO: TALITA DADAM CAU/CREA: 83851/D-MT

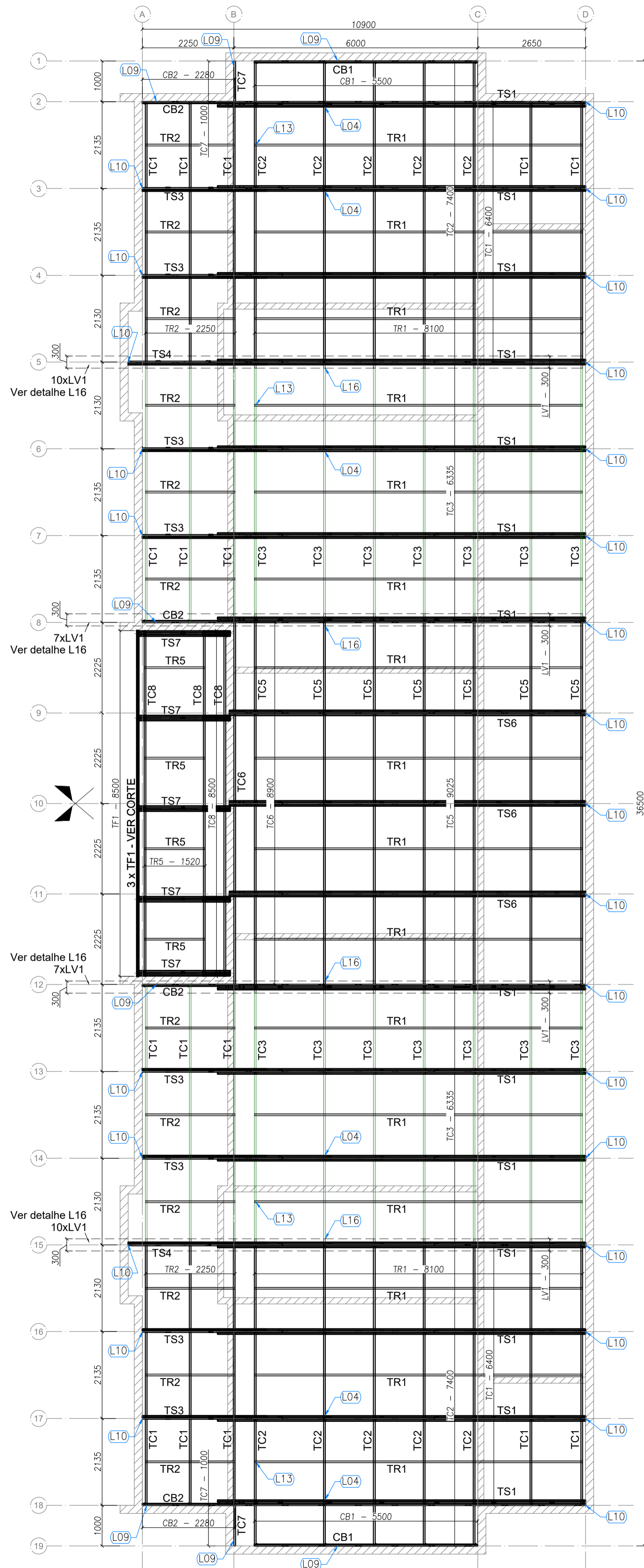
DLFO: CREA
RA

OBSERVAÇÕES:

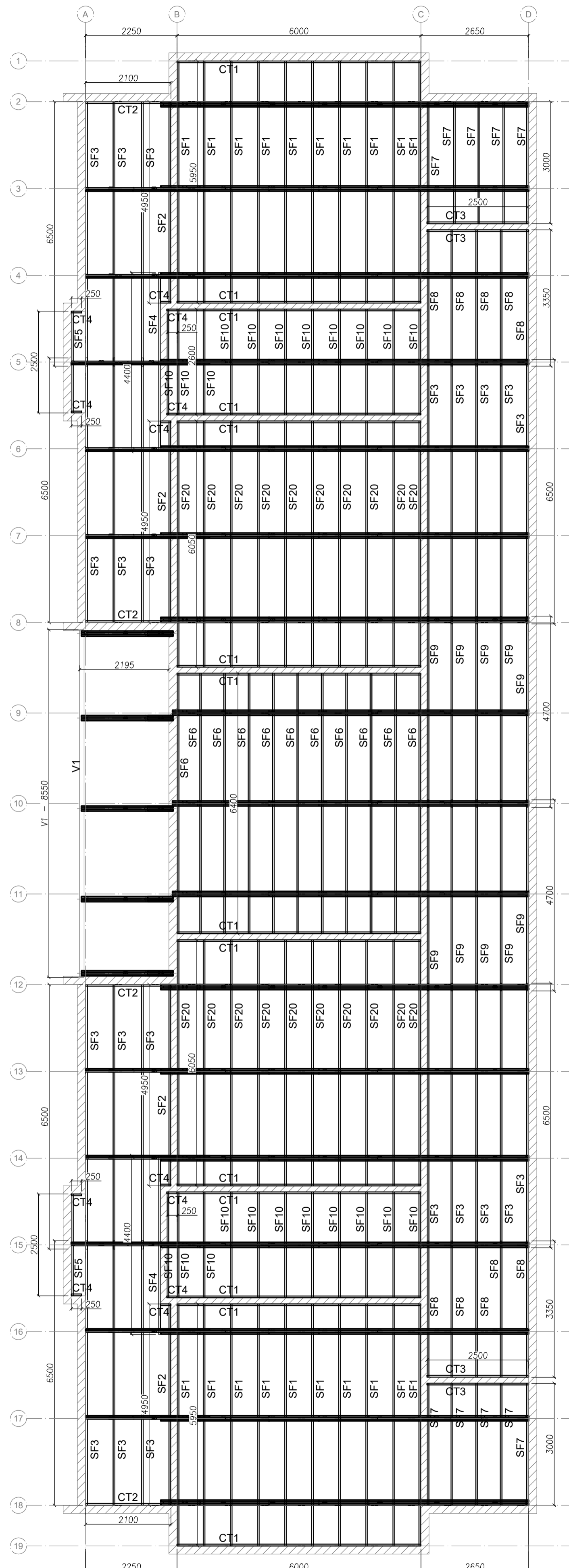
PROGRAMA PROINFÂNCIA - PROJETO TIPO 2 PROJETO DE ESTRUTURA

COORDENAÇÃO CGEST - Coordenação Geral de Infraestrutura Educatonal	ESTRUTURA METÁLICA ESTRUTURA DA COBERTURA E DO FORRO BLOCO A			SMT	
	REVISÃO	ESCALA			PRANCHA 02/10
	R.00 R.01 R.02	1/75 DATA EMISSÃO JANEIRO/2017			
FORMATO A1 (594x841)					

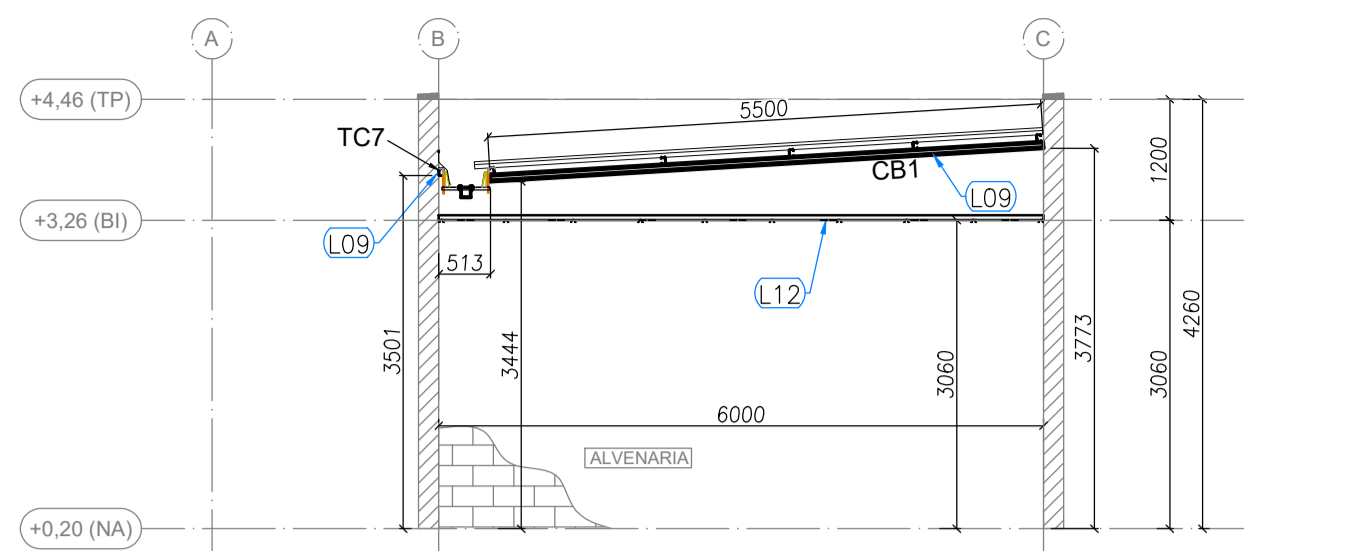
SMT



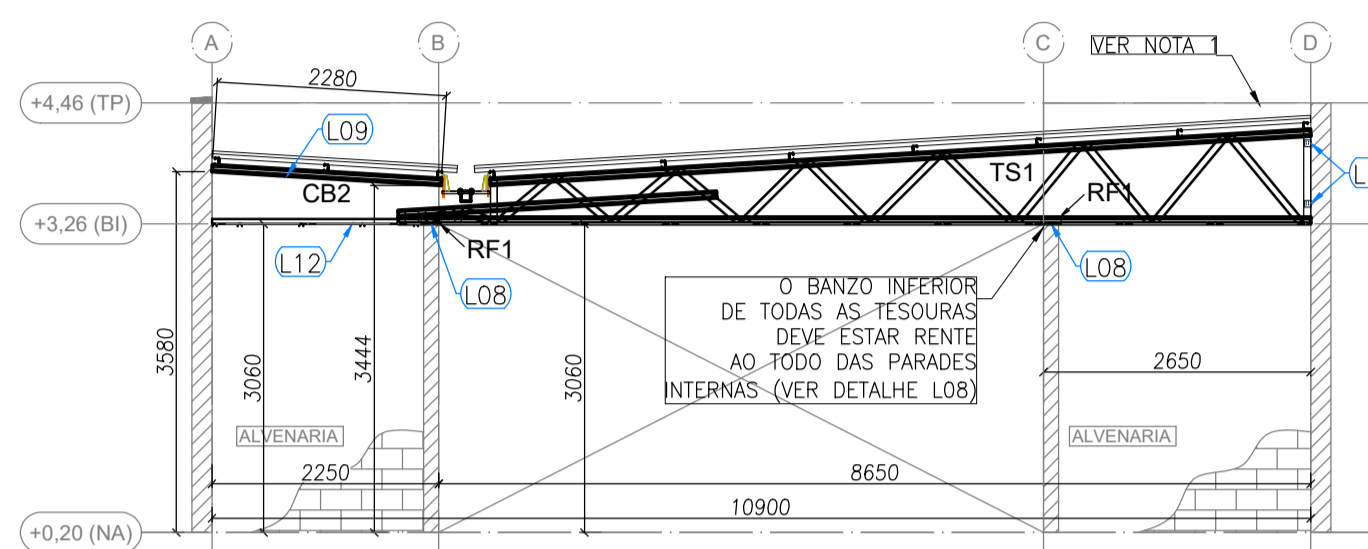
1 BLOCO B - PLANTA DE COBERTURA - CAIBROS, TESOURAS, TERÇAS, TRAVAMENTOS e LUVAS
ESCALA: 1/75



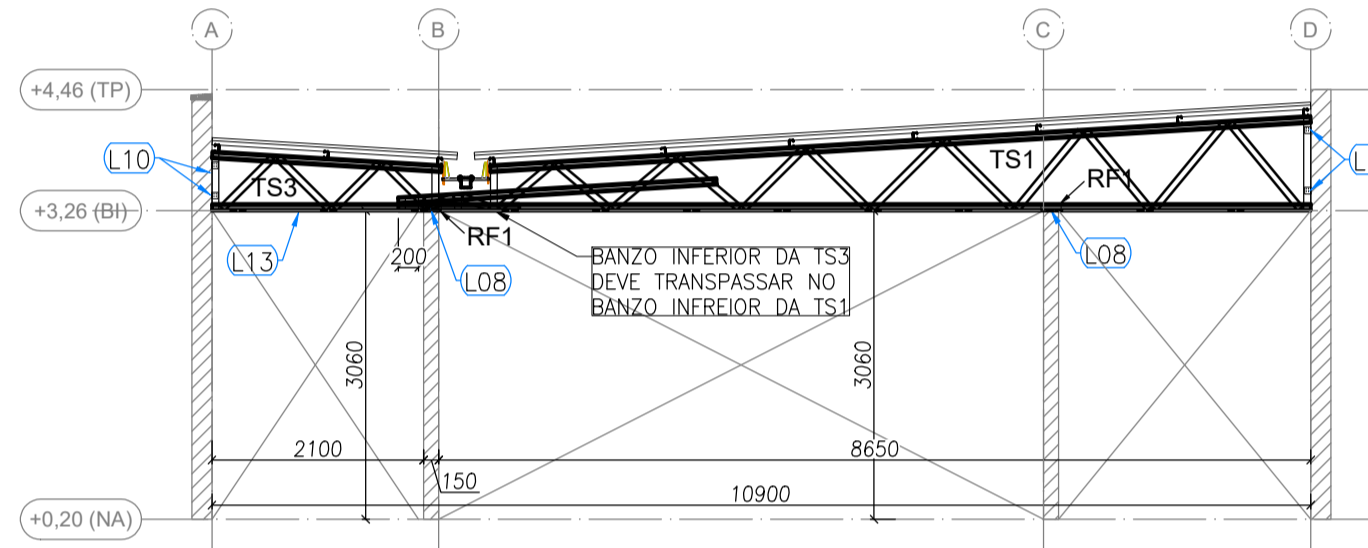
2 BLOCO B - VISTA EM PLANTA SUPORTES DO FORRO
ESCALA: 1/75



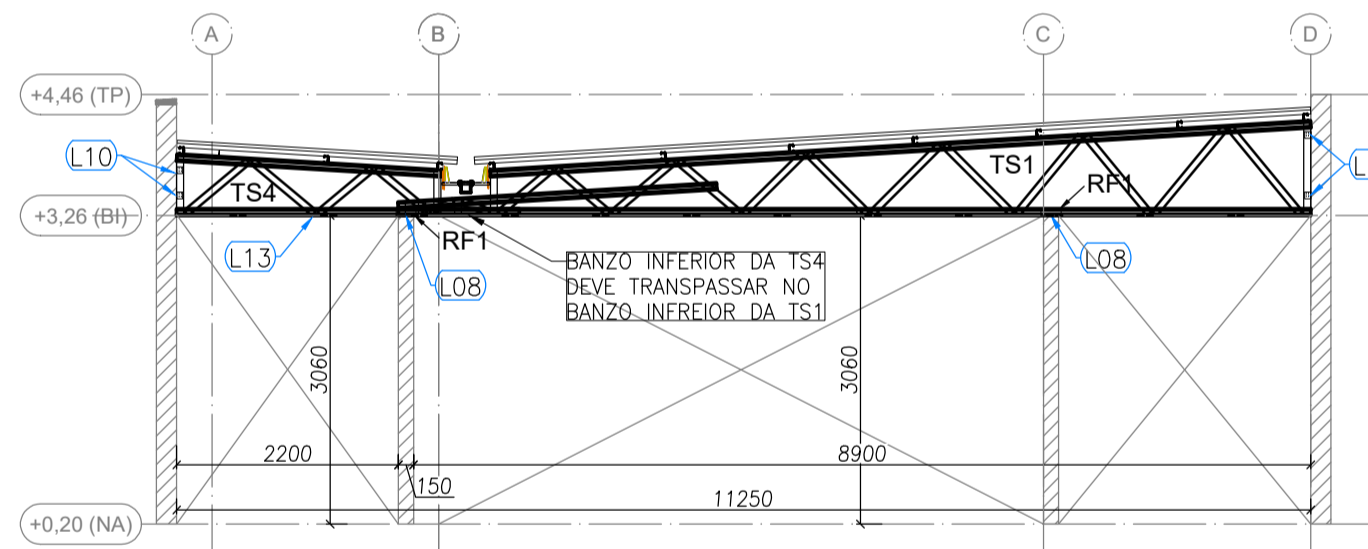
3 BLOCO B - ELEVÇÃO - EIXO 1 e 19
ESCALA: 1/75



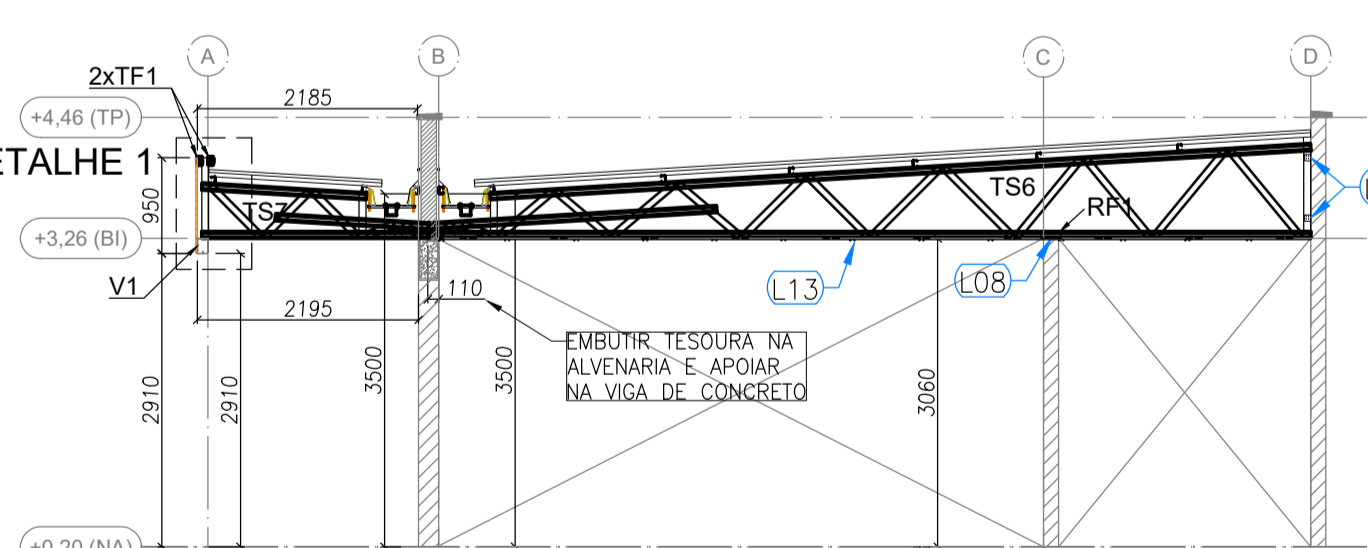
4 BLOCO B - ELEVÇÃO - EIXO 2, 8, 12 e 18
ESCALA: 1/75



5 BLOCO B - ELEVÇÃO - EIXO 3, 4, 6, 7, 13, 14, 16 e 17
ESCALA: 1/75



6 BLOCO B - ELEVÇÃO - EIXO 5 e 15
ESCALA: 1/75



7 BLOCO B - ELEVÇÃO - EIXO 9, 10 e 11
ESCALA: 1/75



8 BLOCO B - DETALHE 1
ESCALA: S/ ESCALA

PERFIS LSF - CRECHE FNDE - TIPO 2 - BLOCO B				
ITEM	TAG	PERFIL	COMP. (mm)	QNTD.
1	CB1	UE 70	5500	2
2	CB2	UE 70	2280	4

3	TC1	UE 70	6400	16
4	TC2	UE 70	7400	10
5	TC3	UE 70	6335	14
6	TC5	UE 70	9025	7
7	TC6	UE 70	8900	1
8	TC7	UE 70	1000	2
9	TC8	UE 70	8500	3

10	TF1	TUBO UE 70	8500	3
----	-----	------------	------	---

11	TR1	CAR 3020	8100	16
12	TR2	CAR 3020	2250	12
13	TR5	CAR 3020	1520	4

14	LV1	UE 70	300	34
----	-----	-------	-----	----

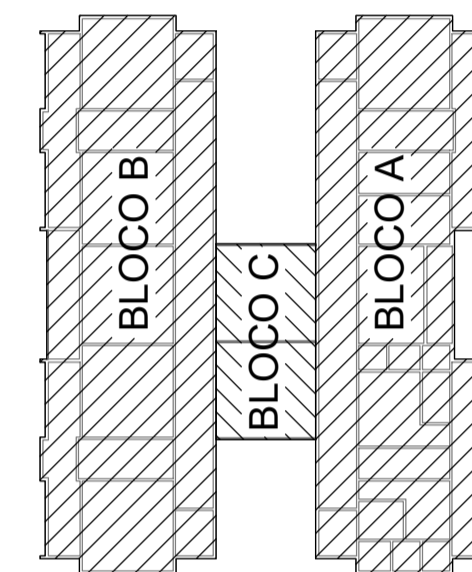
15	RF1	UE 70	200	68
----	-----	-------	-----	----

16	V1	DUPLO UE 150x60x20x3	8550	1
----	----	----------------------	------	---

17	TS1	-	9050	14
18	TS3	-	3050	8
19	TS4	-	3400	2
20	TS6	-	8760	3
21	TS7	-	2252	5

PERFIS LSF - CRECHE FNDE - TIPO 2 - BLOCO B				
ITEM	TAG	PERFIL	COMP. (mm)	QNTD.
1	CT1	L 50x50	6000	14
2	CT2	L 50x50	2100	4
3	CT3	L 50x50	2500	4
4	CT4	L 50x50	250	12

5	SF1	CAR 3020	5950	20
6	SF2	CAR 3020	4950	4
7	SF3	CAR 3020	6500	22
8	SF4	CAR 3020	4400	2
9	SF5	CAR 3020	2500	2
10	SF6	CAR 3020	6400	11
11	SF7	CAR 3020	3000	10
12	SF8	CAR 3020	3350	10
13	SF9	CAR 3020	4700	10
14	SF10	CAR 3020	2600	22
15	SF20	CAR 3020	6050	20



Atendimento à NBR 9050/2015;	
02	JANEIRO/ 2017 Alteração: quadro de áreas, sanitários infantis 1 e 2, altura da platibanda, mobiliário e equipamento, altura da cerâmica nos sanitários, cor dos portões dos solários e altura da porta PA4;
Acréscimo das duchas higiênicas e escaninhos pré-escola. Retirada da chapa de aço abaixo da platibanda;	
01	AGOSTO/ 2016 Alteração paredes - shaft para tubulação hidráulica e detalhamento; alteração da altura da platibanda; Correção: Blocos: B34, B36; Sapatas: S34, S36; Pilares: P33, P45, P57; Vigas nível 310: V22, V56, V75; Supressão: Viga nível 310: V72;
Nº	DATA DESCRIÇÃO

CONTROLE DE REVISÕES

FNDE Fundo Nacional de Desenvolvimento da Educação

Ministério da Educação

PROJETO PADRÃO - FNDE

PROPRIETÁRIO: : PREFEITURA MUNICIPAL DE CARMO DA CACHOEIRA

ENDEREÇO: Rua 01 - Lote (área institucional) - Quadra G - Bairro Santana

MUNICÍPIO – UF: CARMO DA CACHOEIRA - MG

PROPRIETÁRIO: PREFEITURA MUNICIPAL DE CARMO DA CACHOEIRA

RESP. TÉCNICO _____ CREA _____

AUTOR DO PROJETO: TALITA DADAM CAU/CREA: 83851/D-MT

DLFO _____ CREA _____

_____ RA _____

PROGRAMA PROINFÂNCIA - PROJETO TIPO 2 PROJETO DE ESTRUTURA

COORDENAÇÃO
CGEST - Coordenação
Geral de Infraestrutura
Educativa

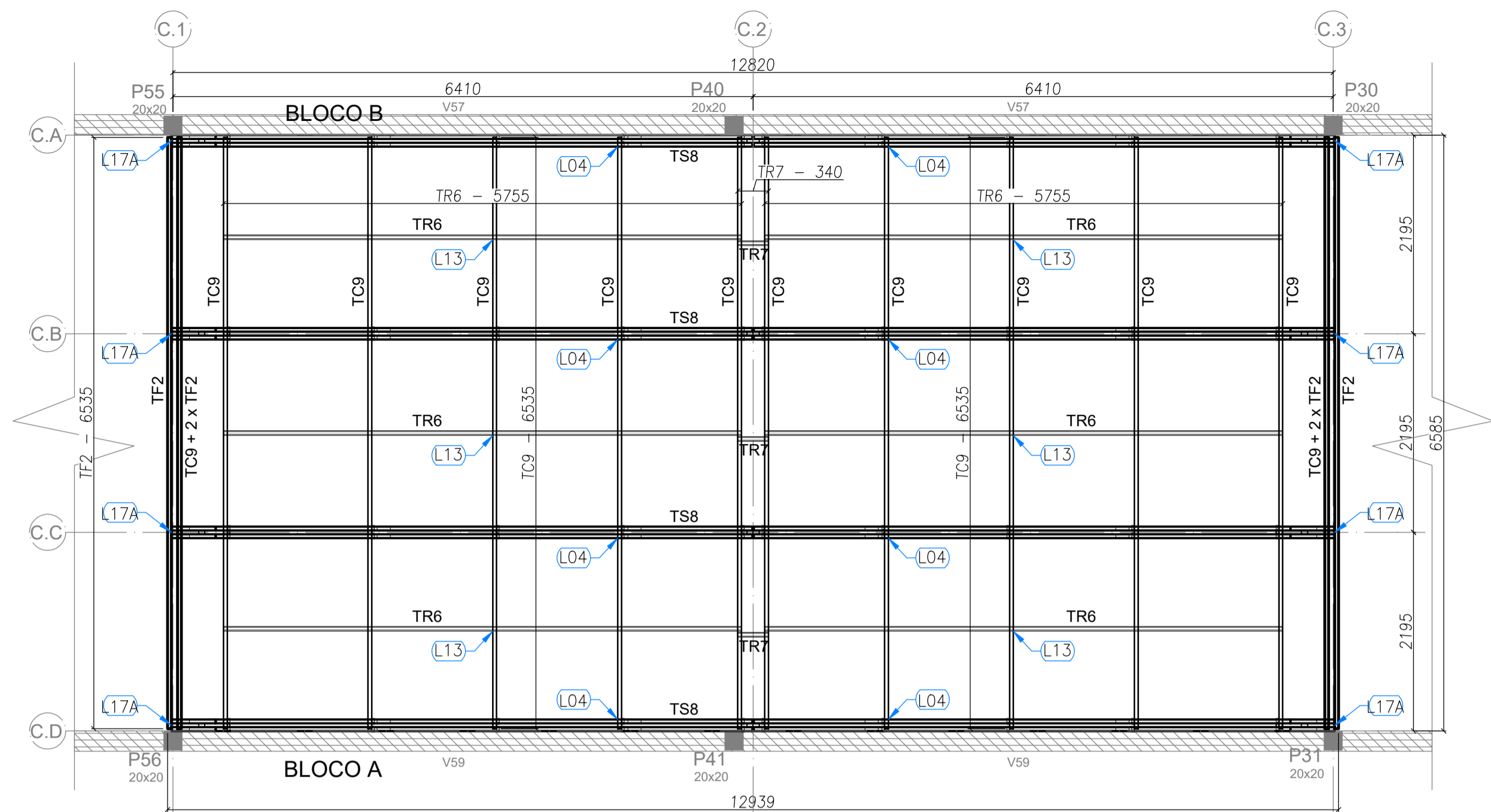
ESTRUTURA METÁLICA
ESTRUTURA DA COBERTURA E DO FORRO
BLOCO B

REVISÃO
R.00
R.01
R.02

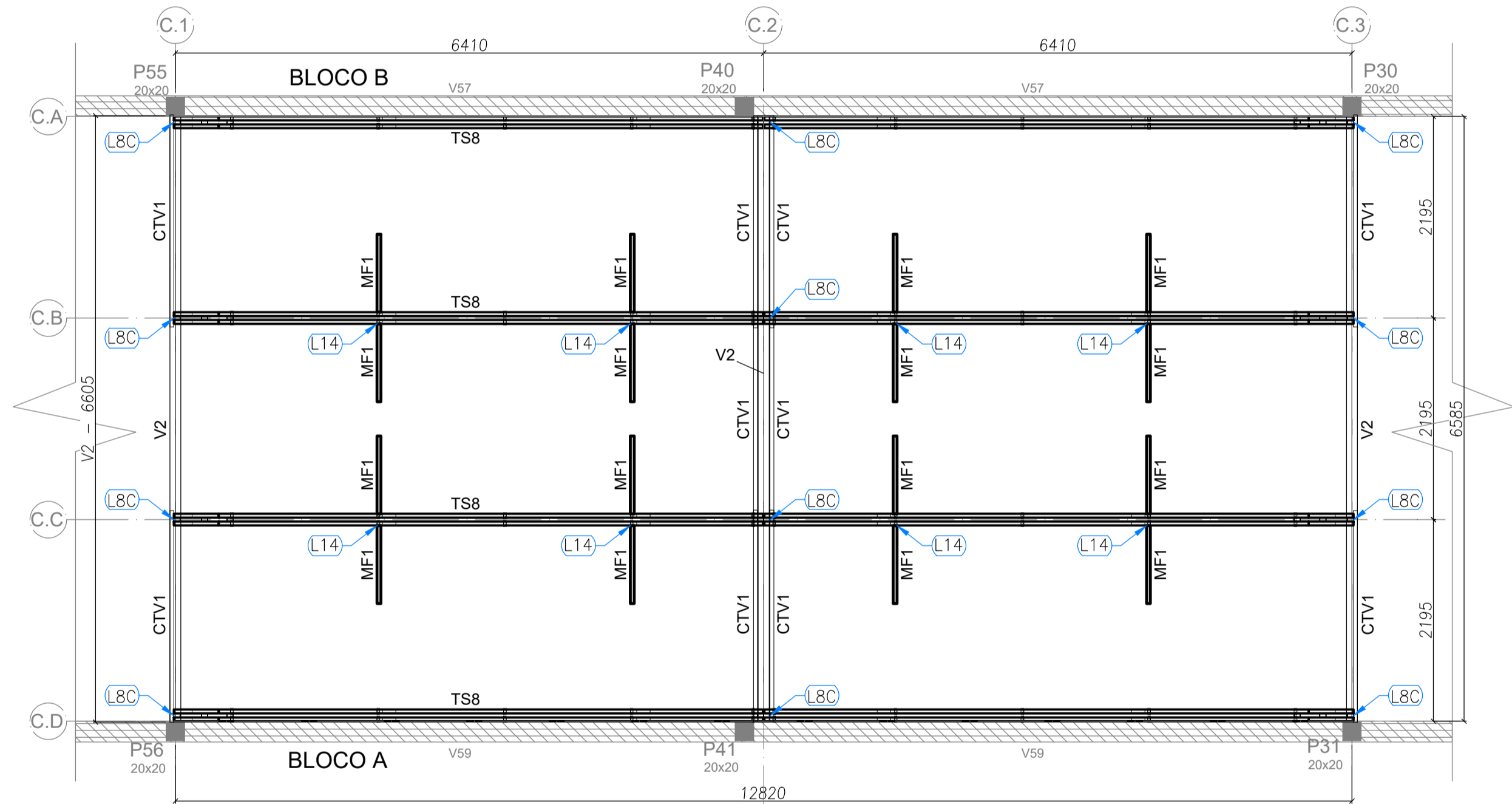
ESCALA
1/75
DATA EMISSÃO
JANEIRO/2017

SMT

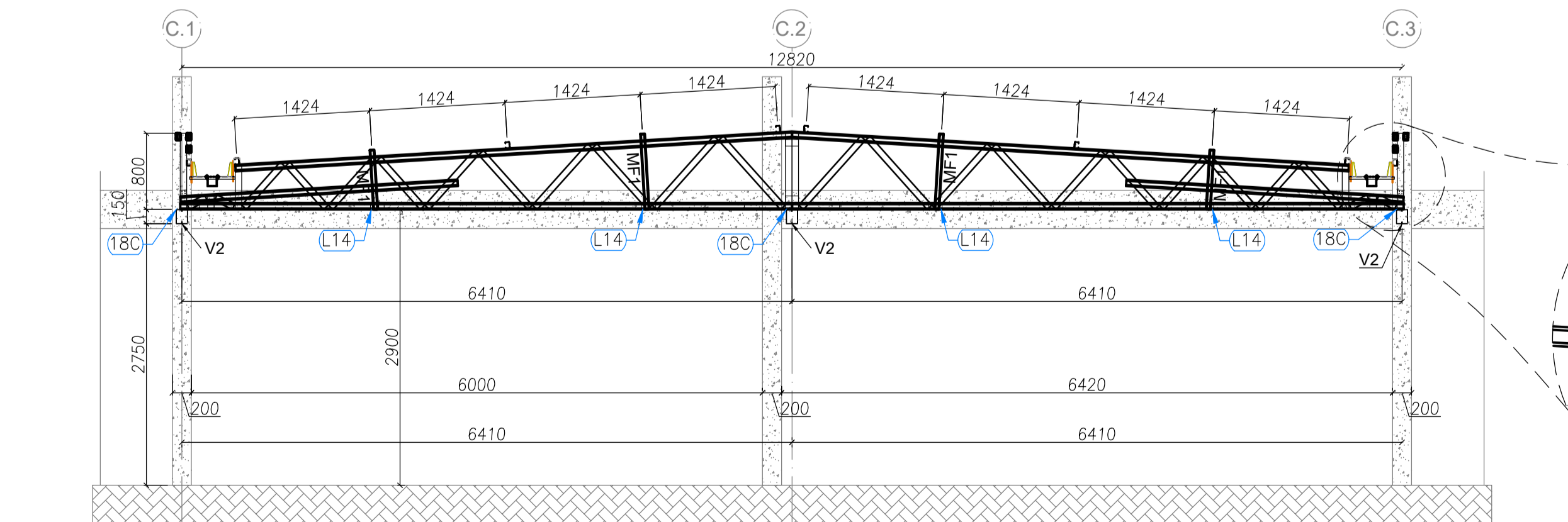
PRANCHA
03/10



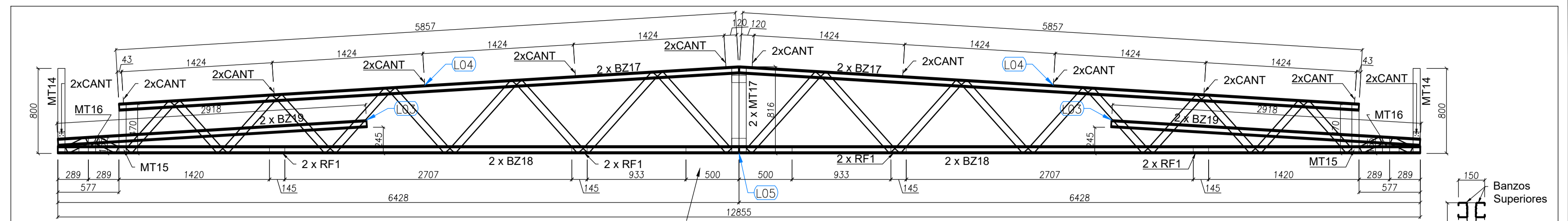
1 BLOCO C - PLANTA DE COBERTURA - VIGAS DE APOIO, TESOURAS, MÃOS-FRANCESAS E CONTRAVENTAMENTOS
ESCALA: 1/50

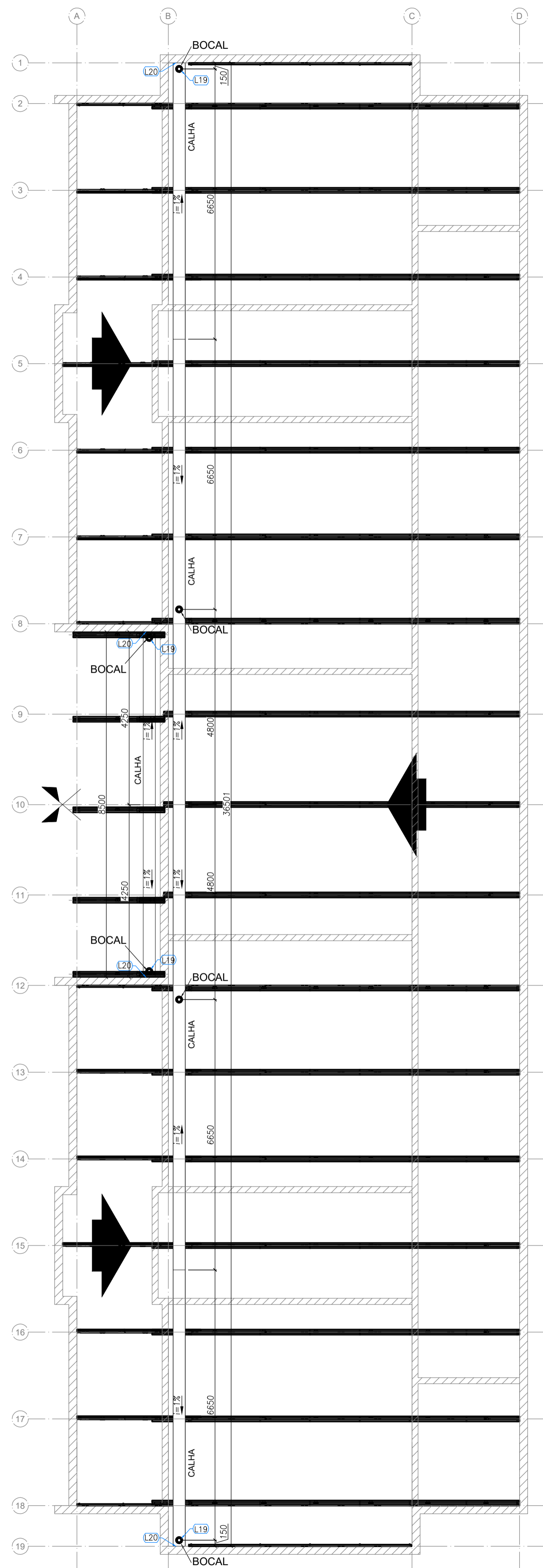


2 BLOCO C - PLANTA DE COBERTURA - VIGAS DE APOIO, TESOURAS, MÃOS-FRANCESAS E CONTRAVENTAMENTOS
ESCALA: 1/50

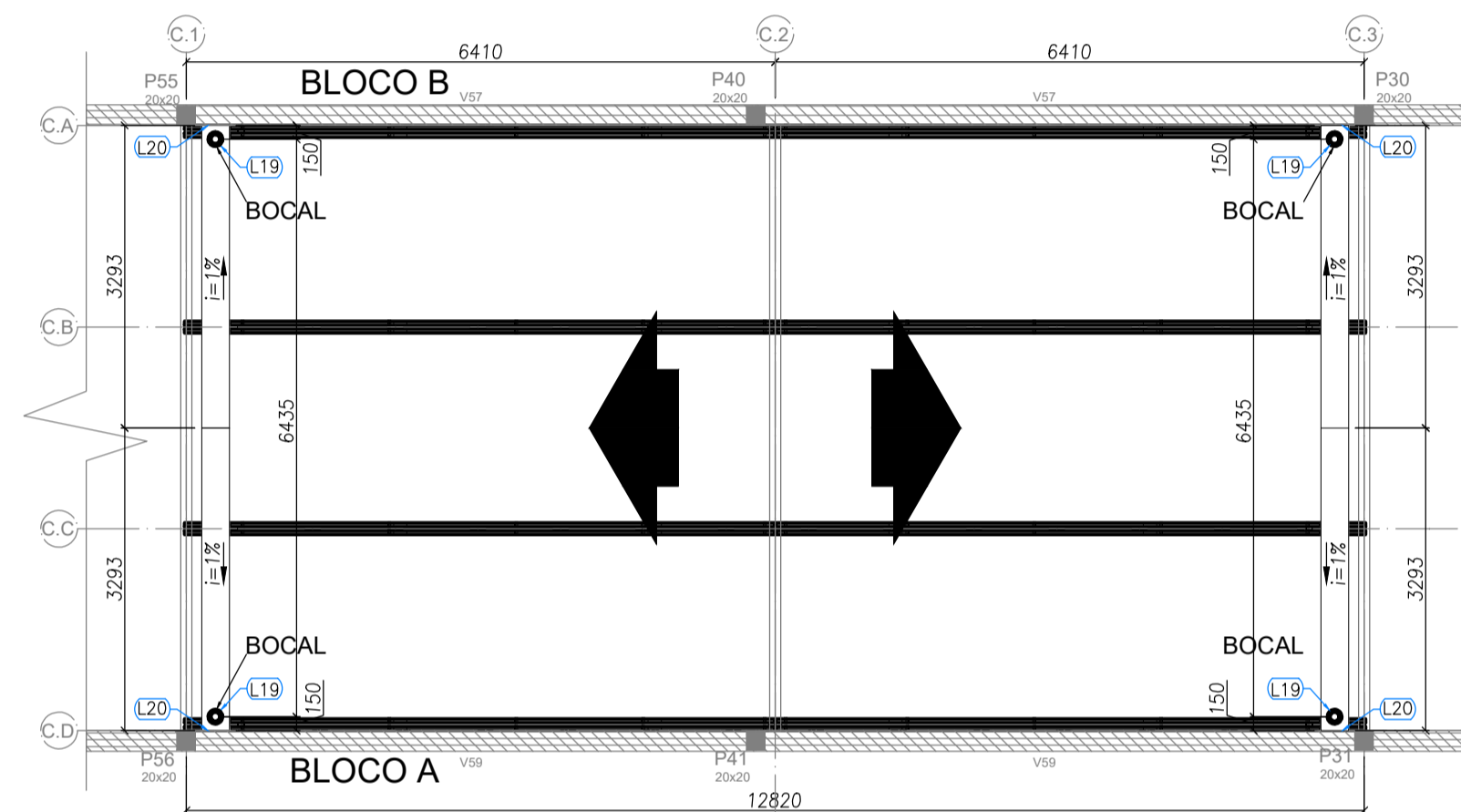


3 BLOCO C - ELEVÇÃO - EIXOS CA, CB, CC E CD
ESCALA: 1/50

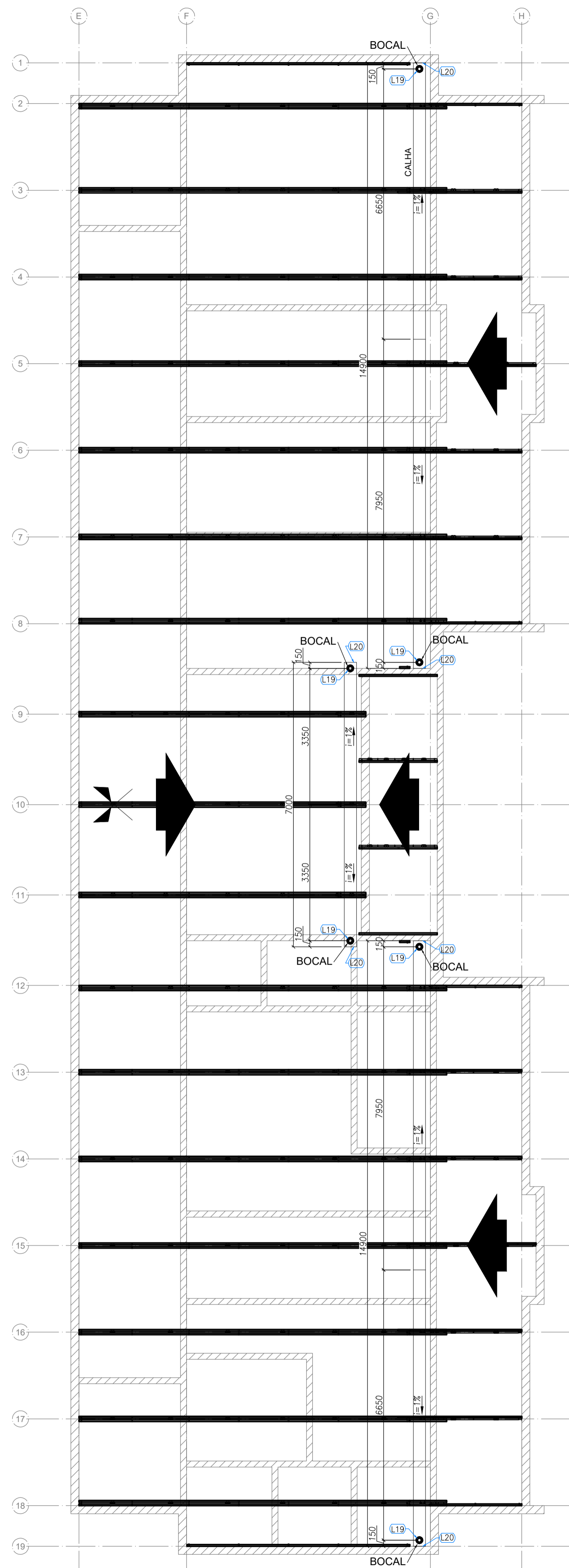




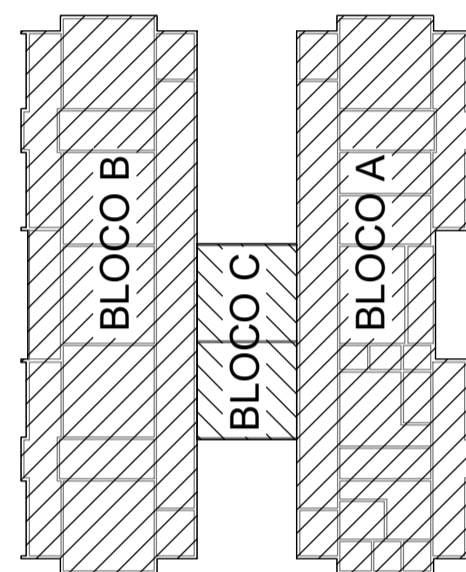
1 BLOCO B - CALHAS
ESCALA: 1/75



2 BLOCO C - CALHAS
ESCALA: 1/75



3 BLOCO C - CALHAS
ESCALA: 1/75


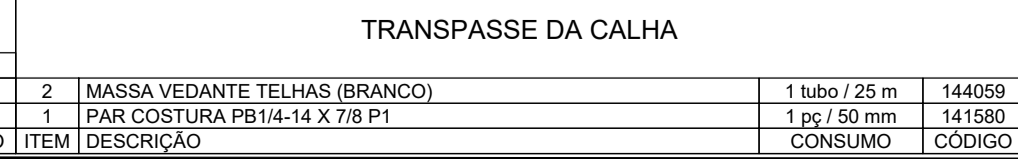
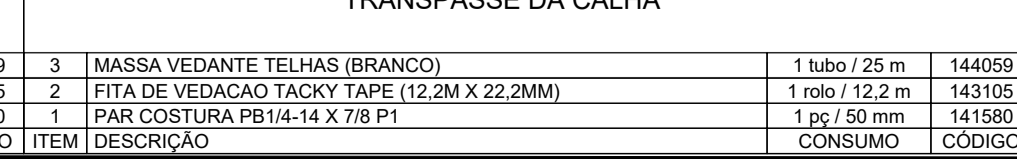

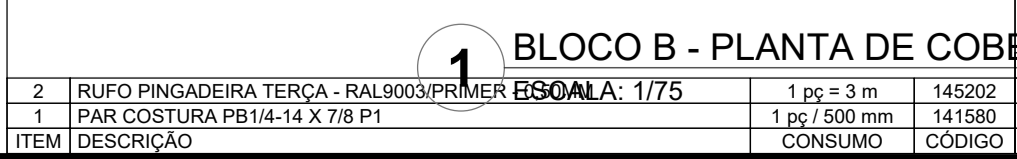
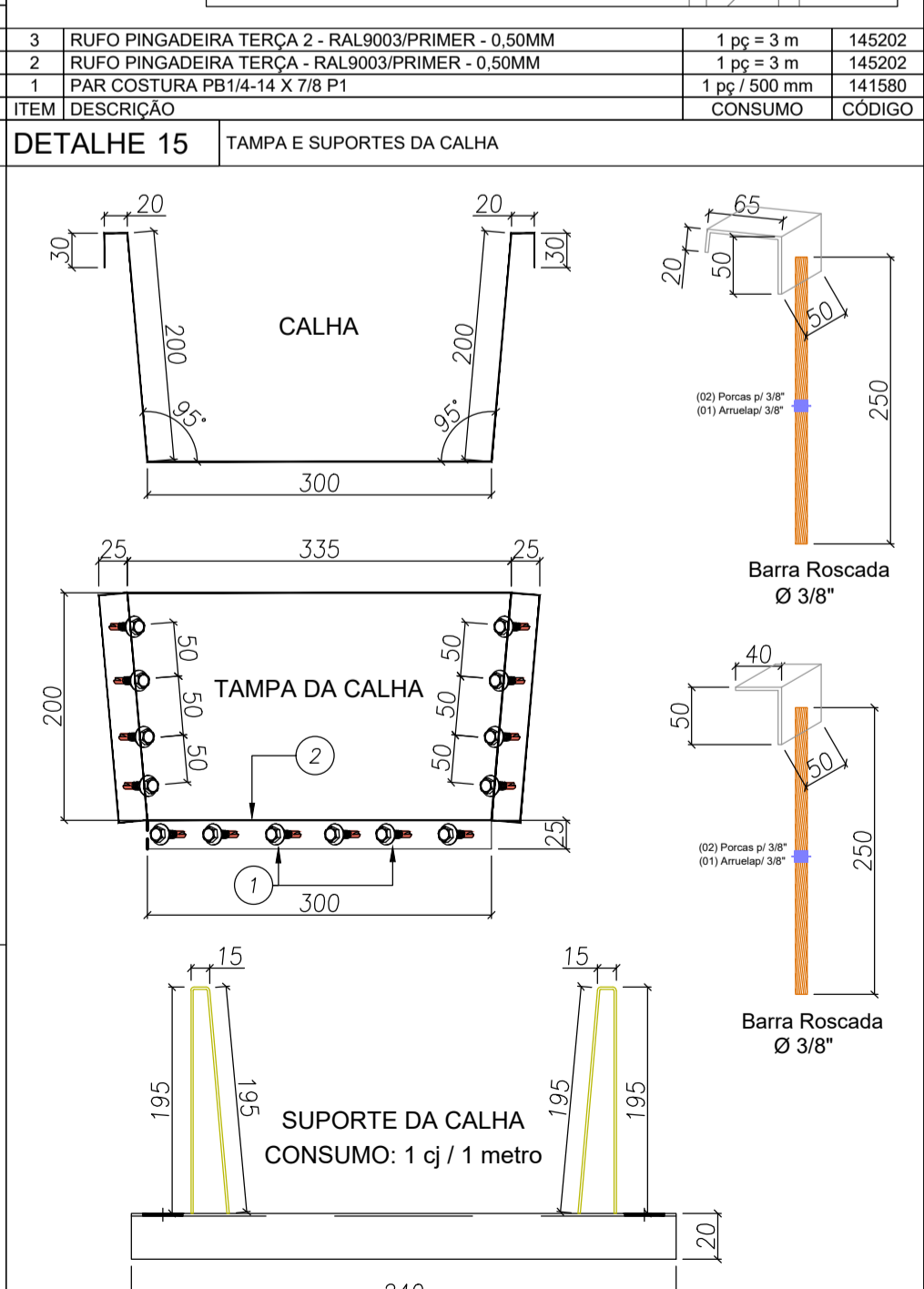
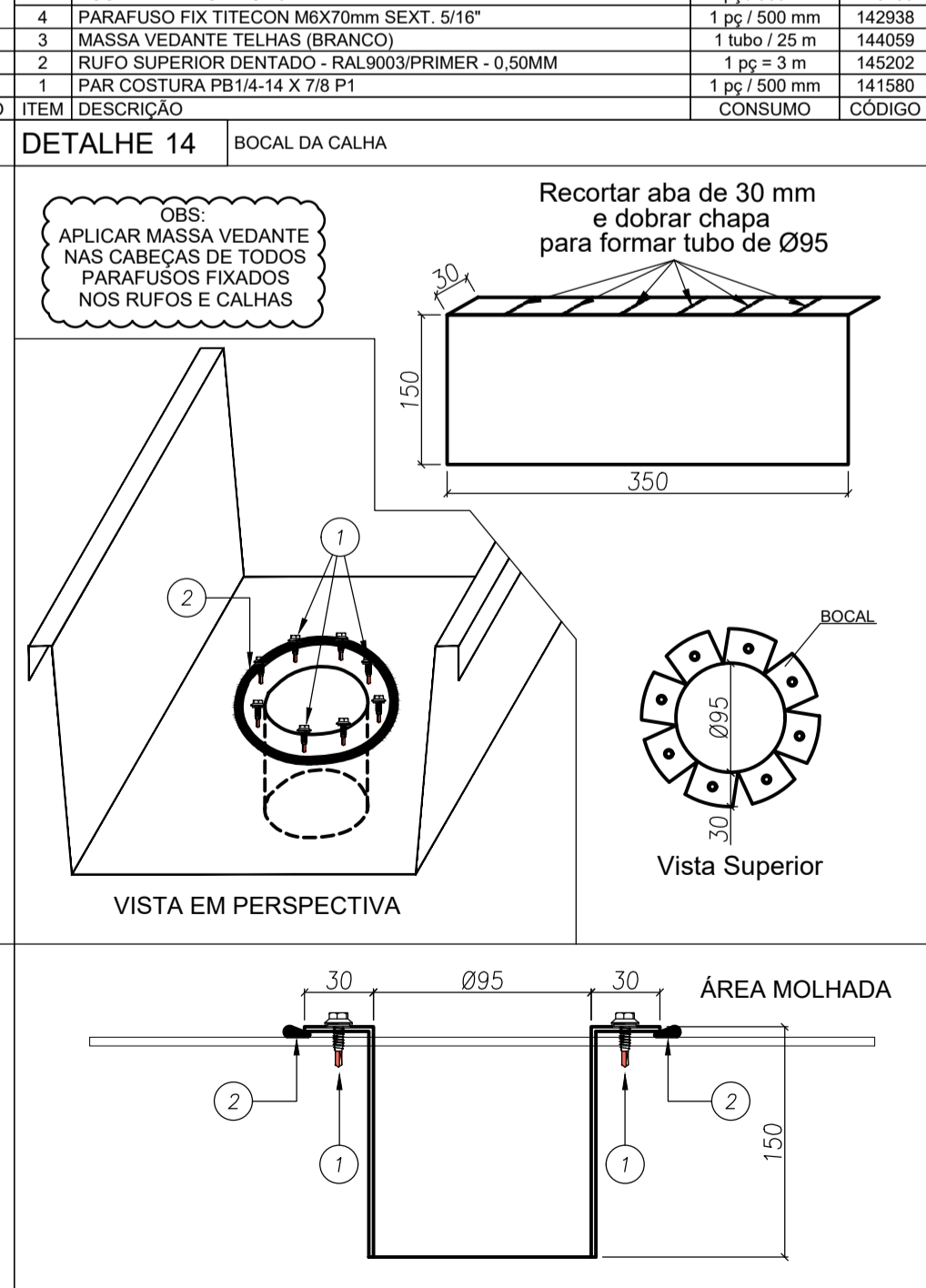
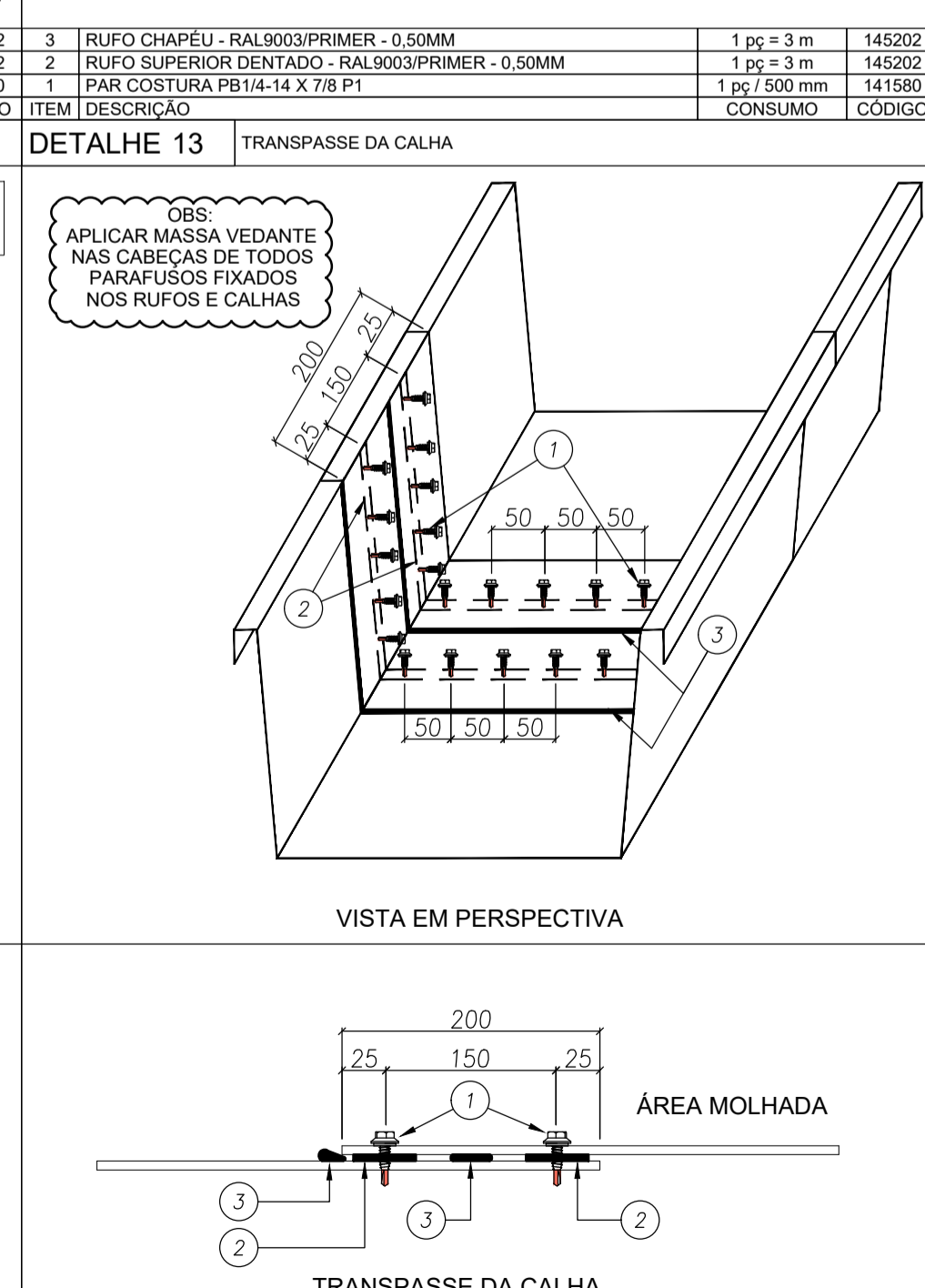
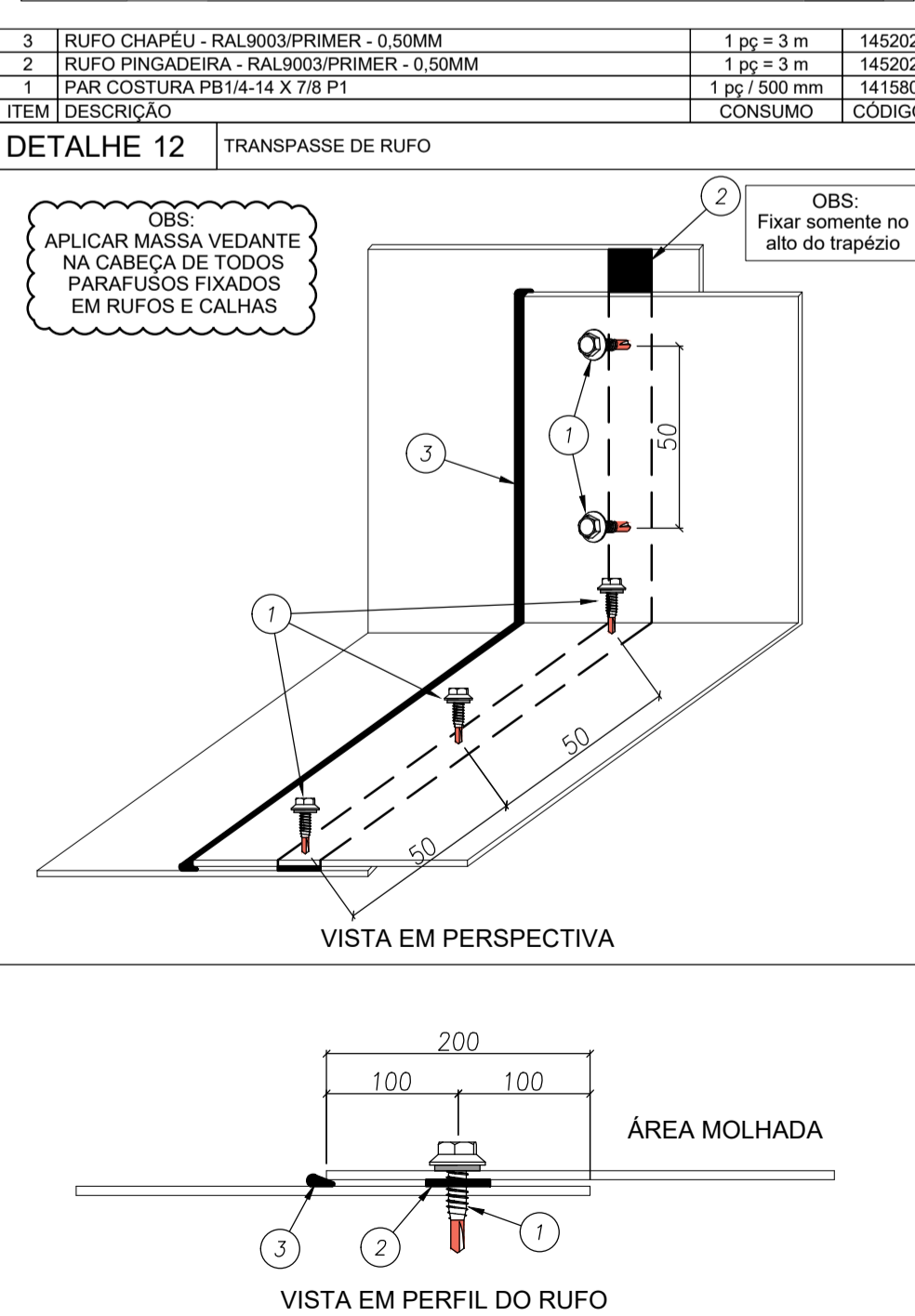
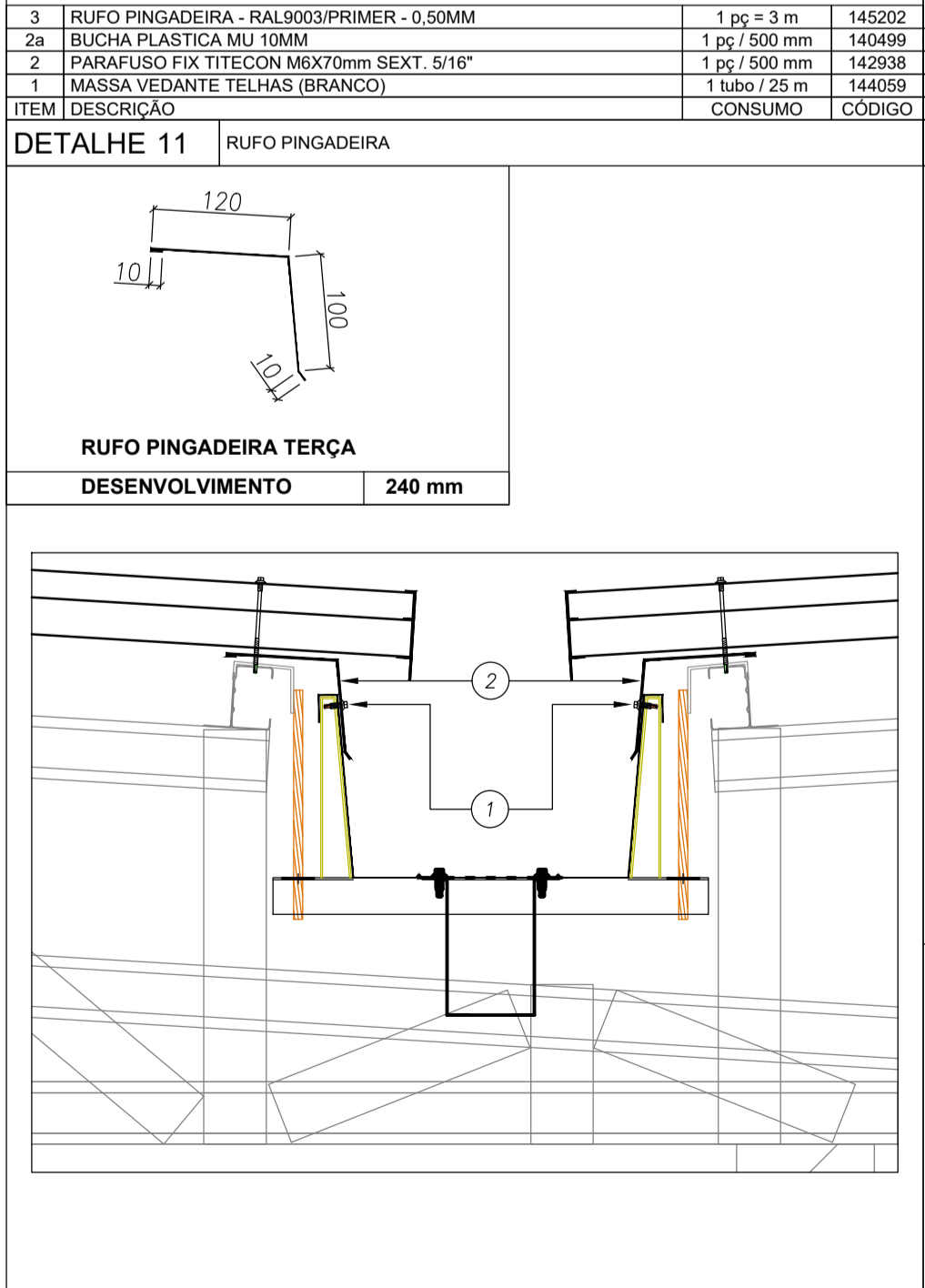
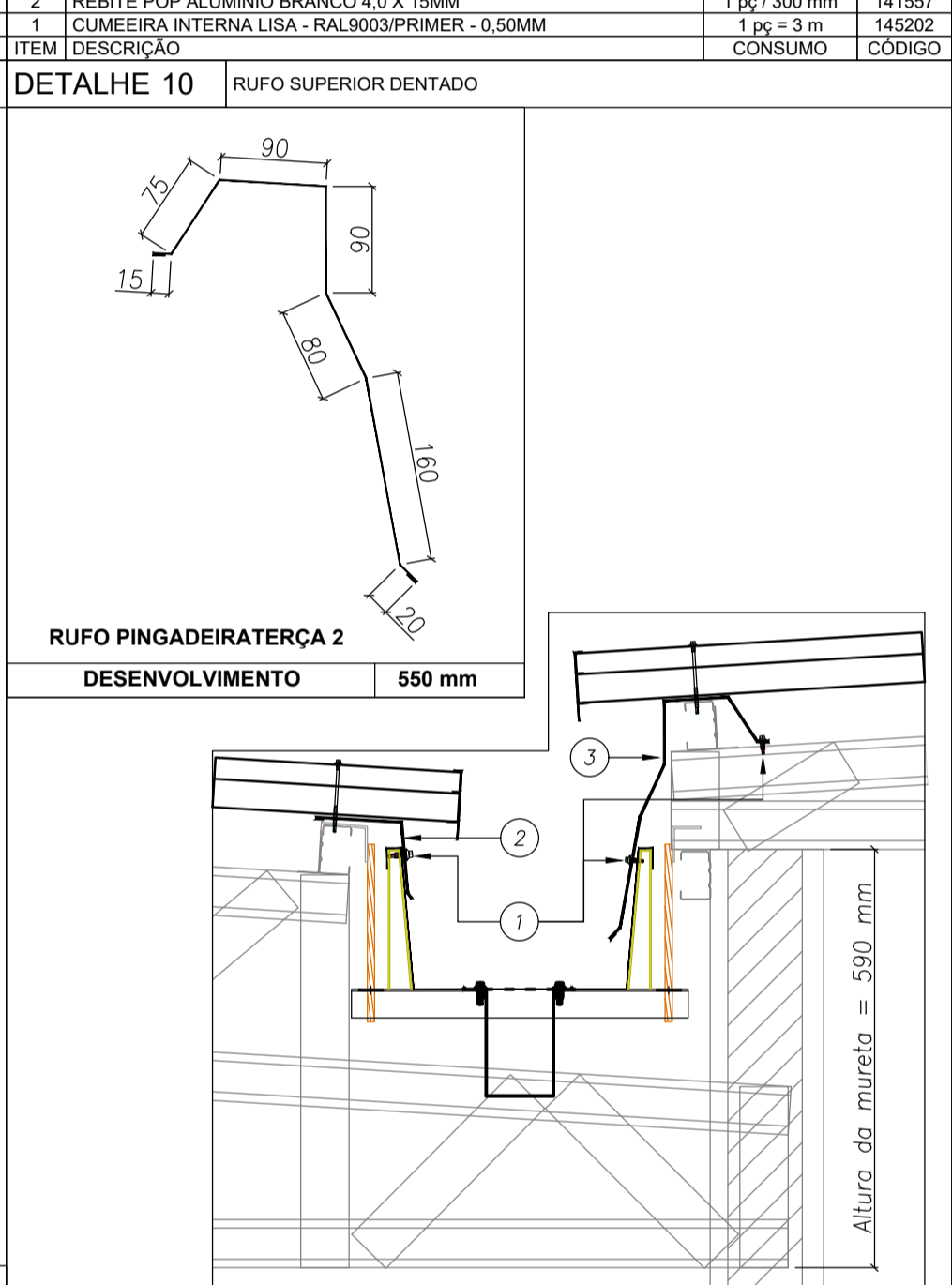
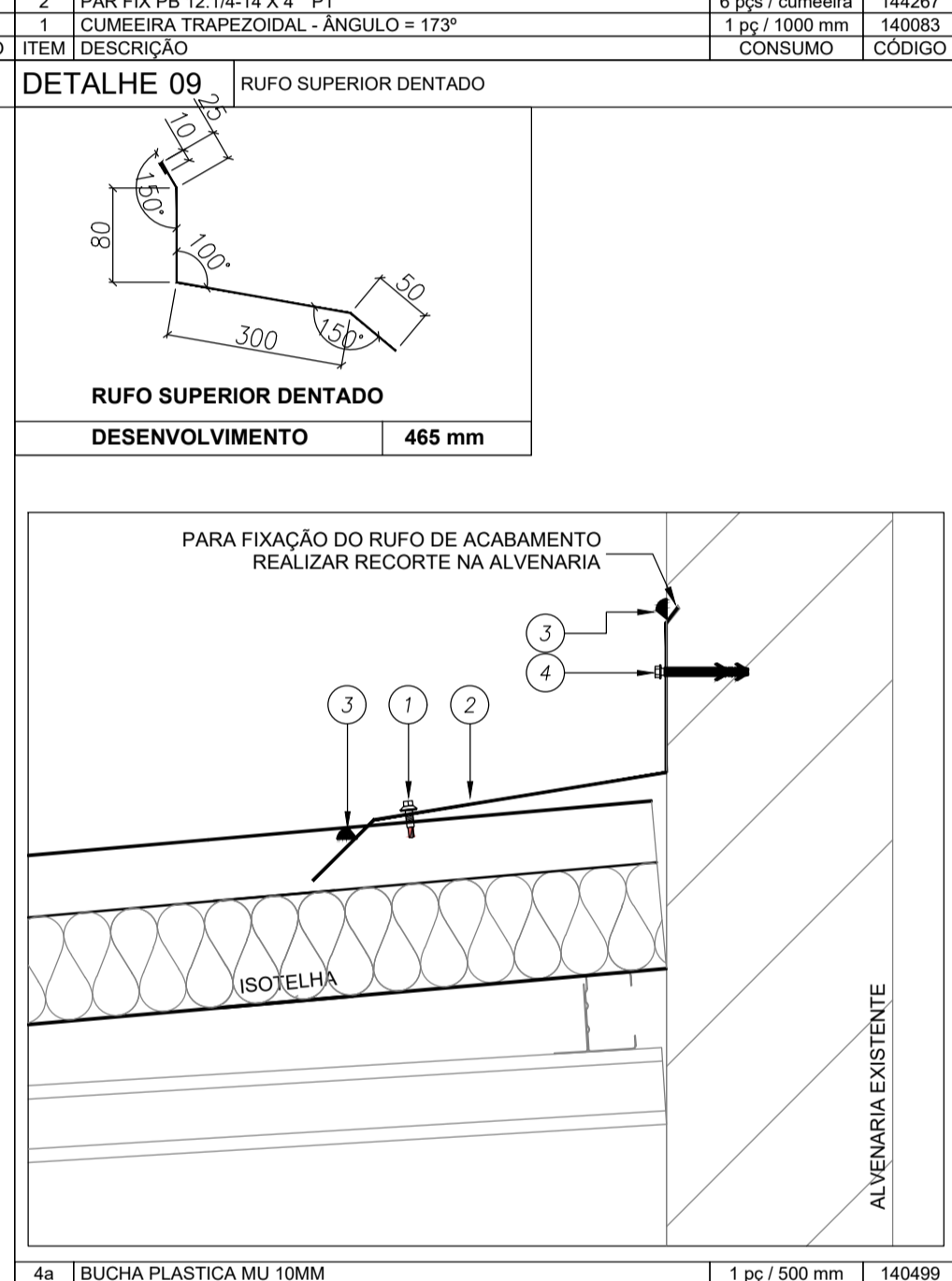
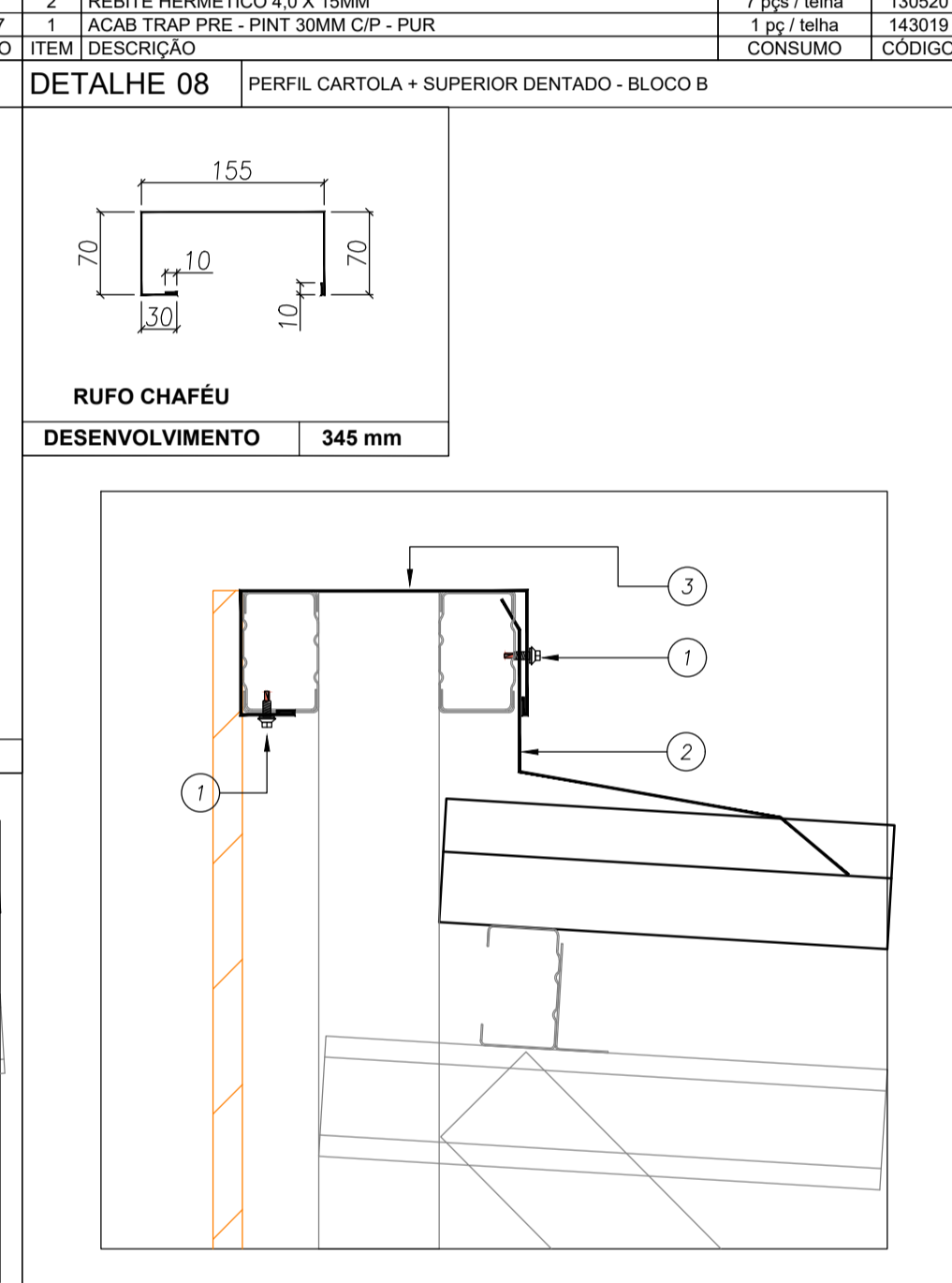
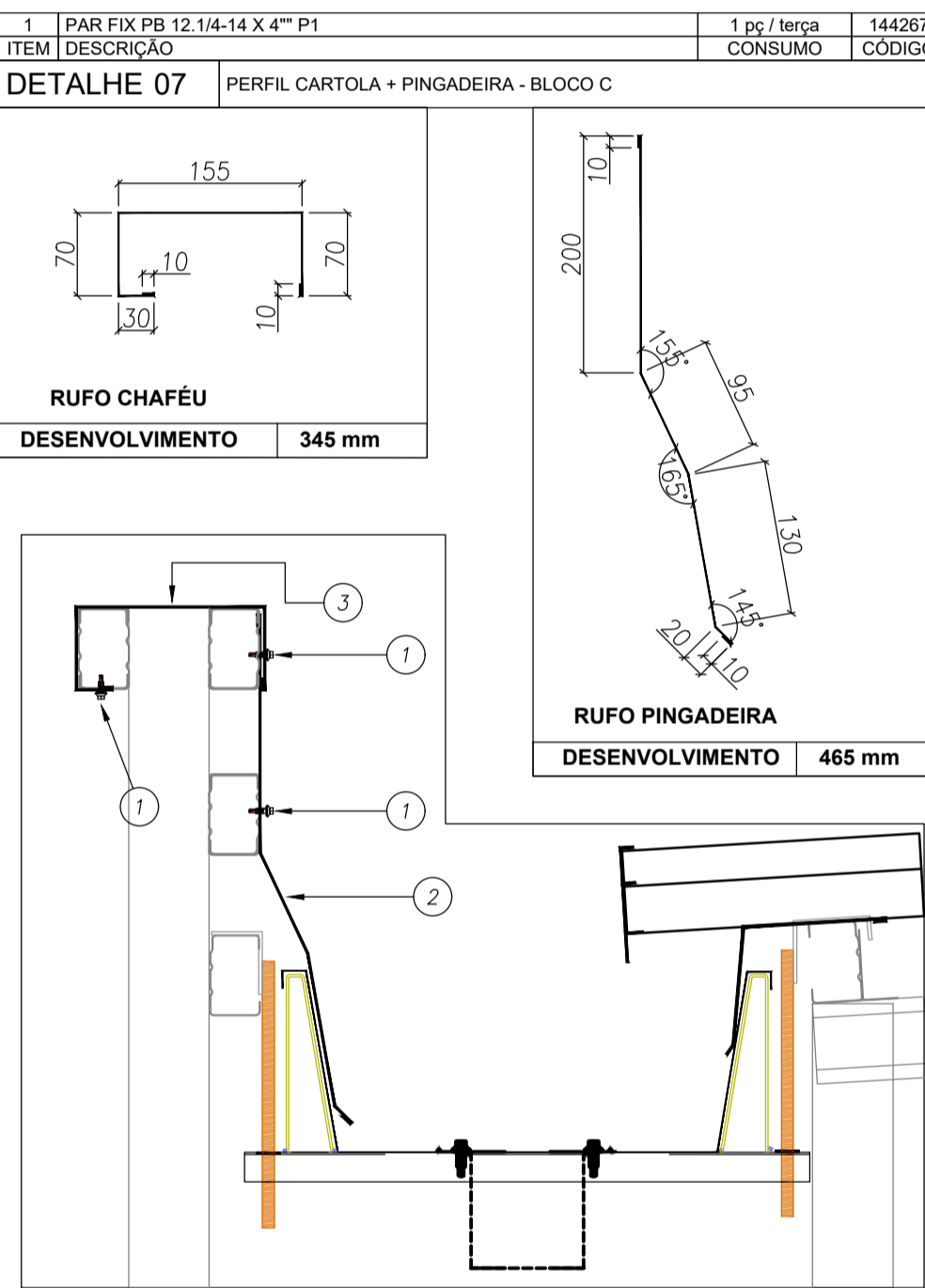
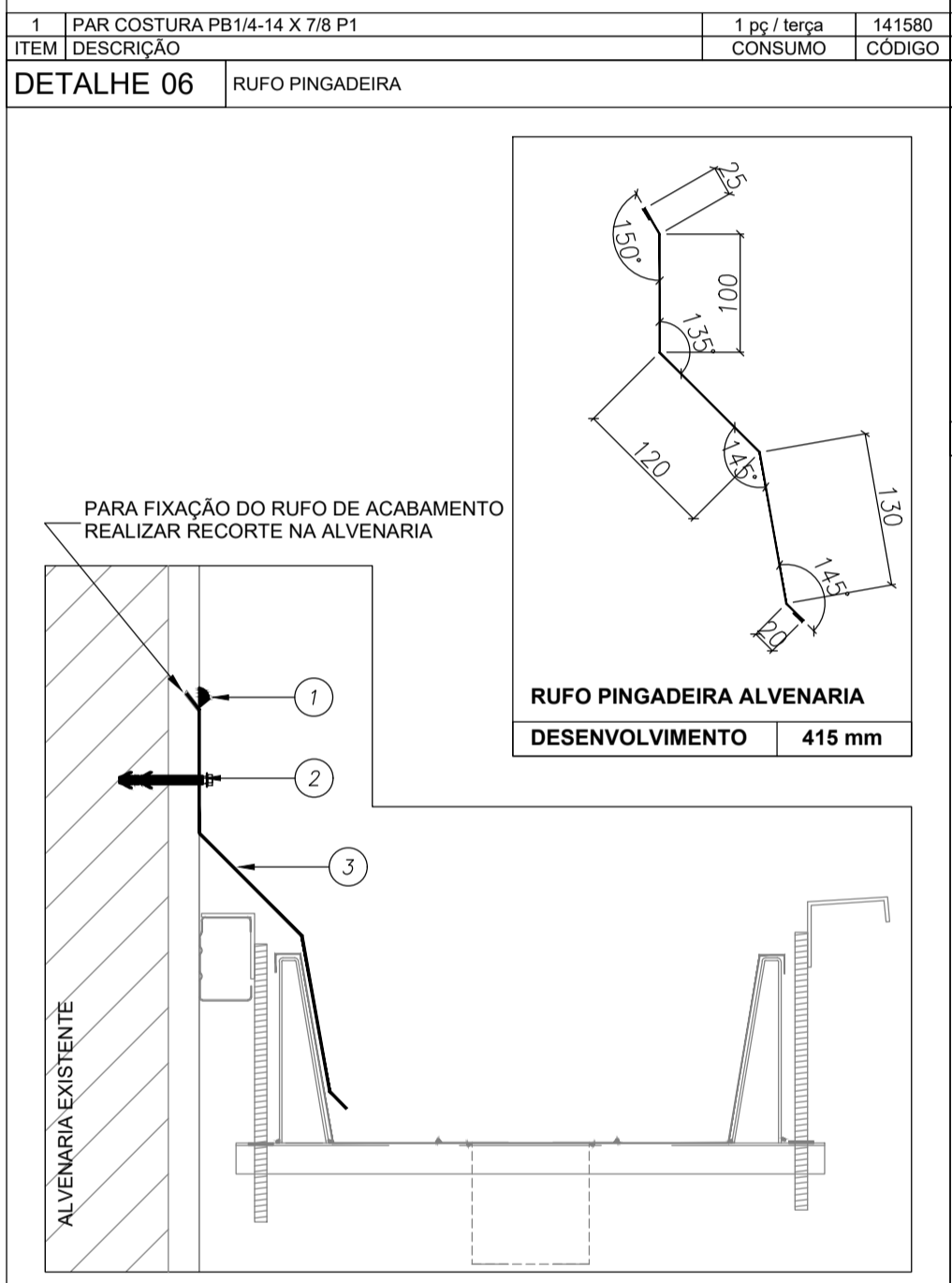
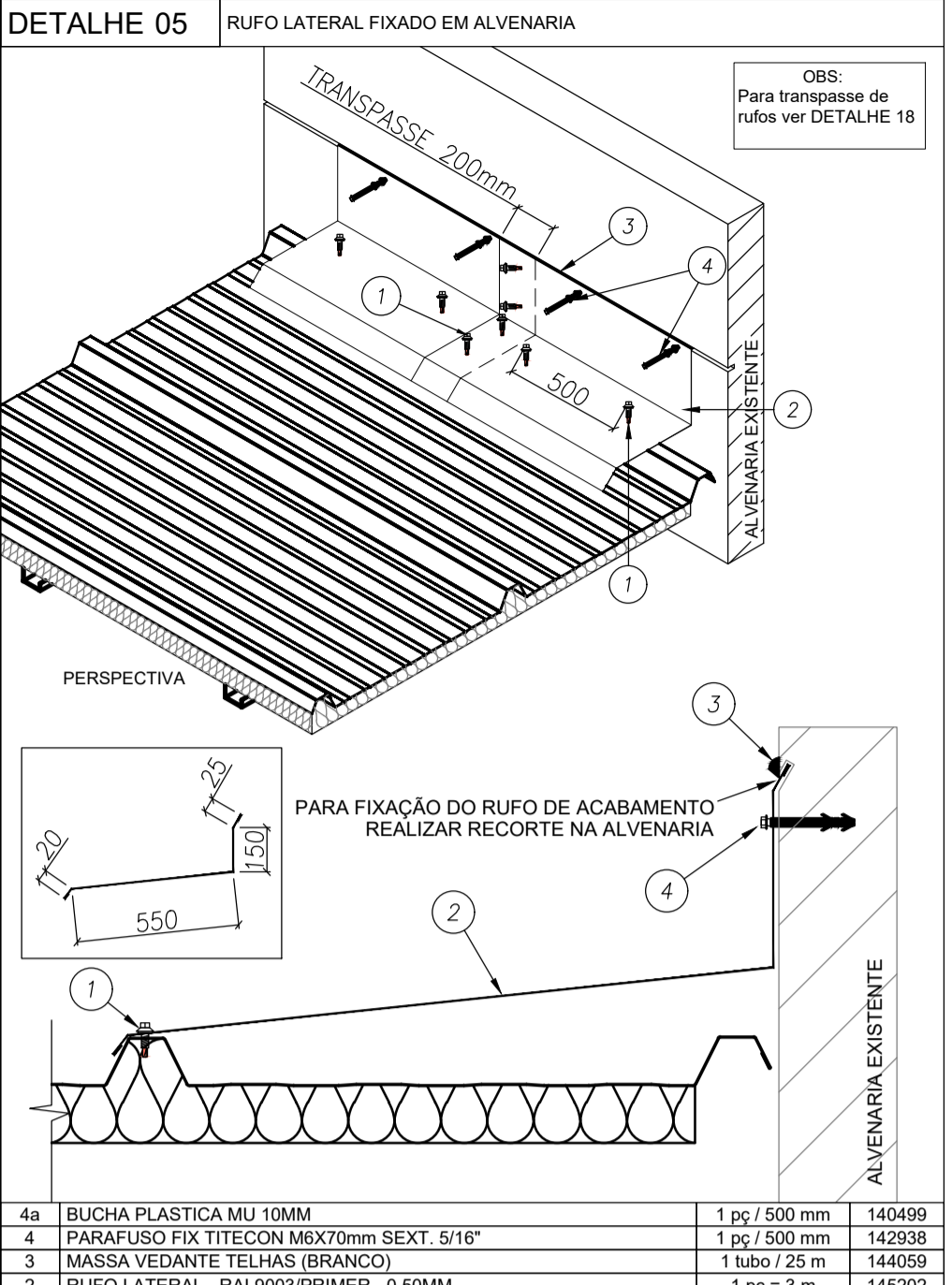
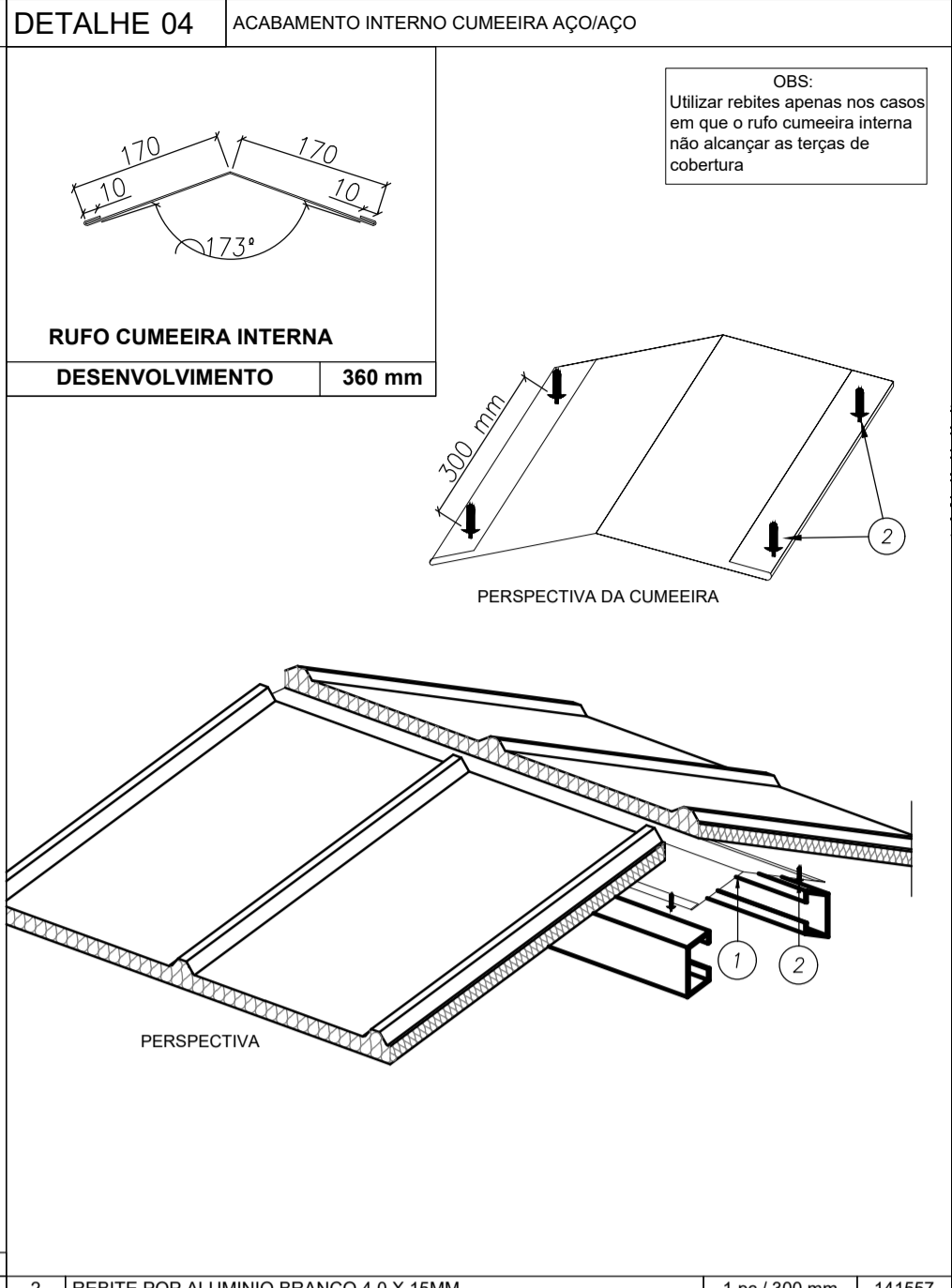
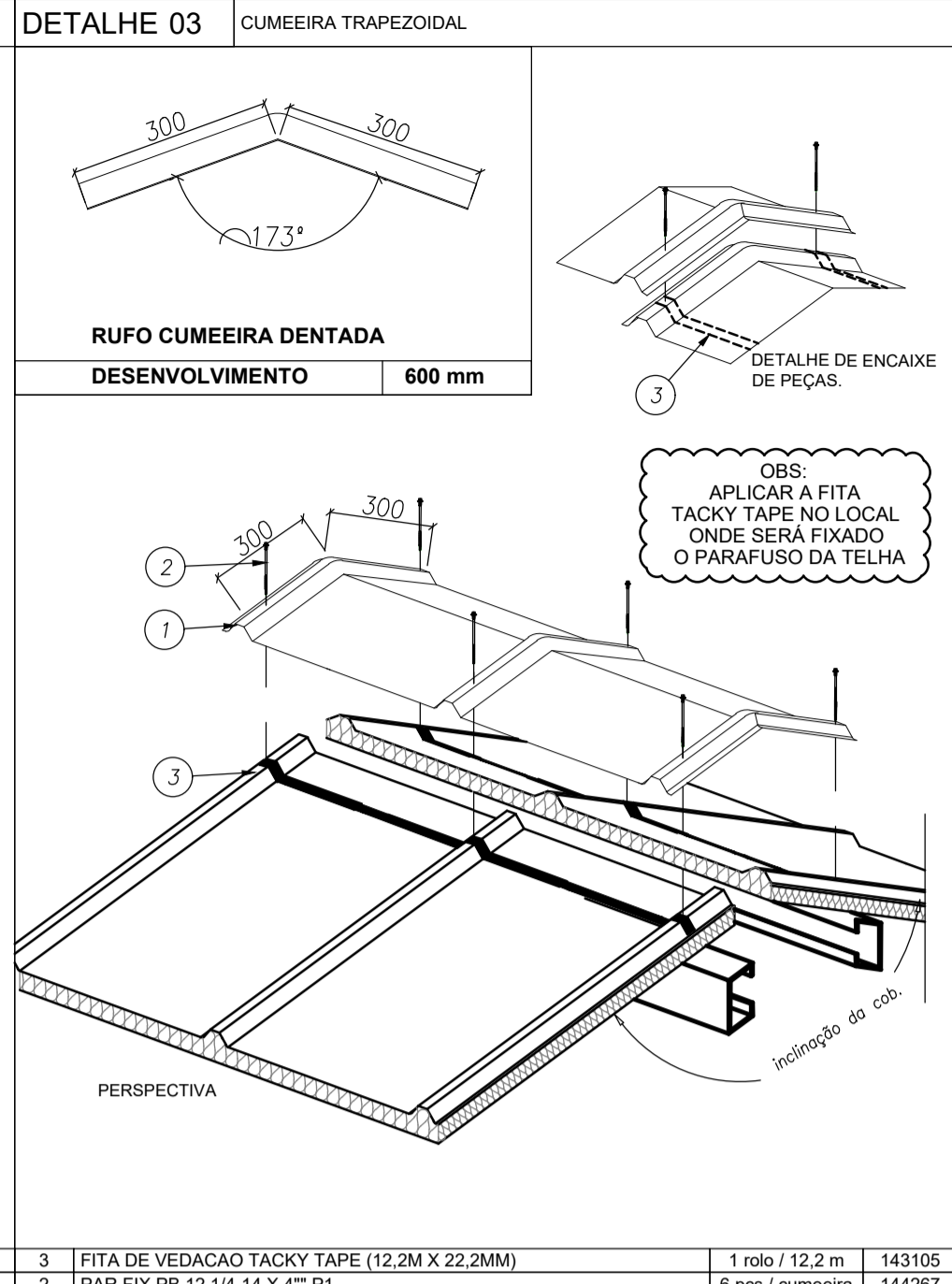
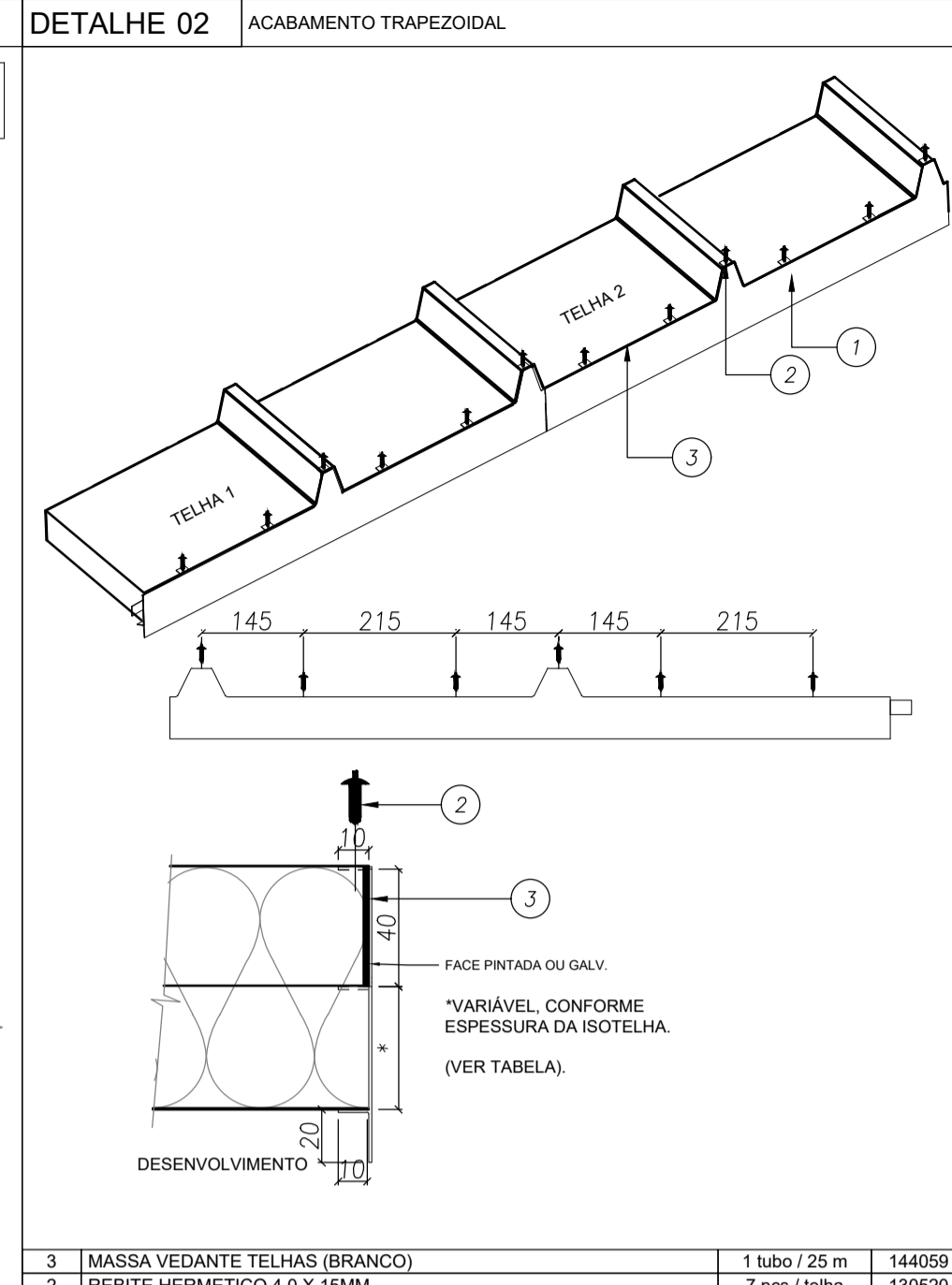
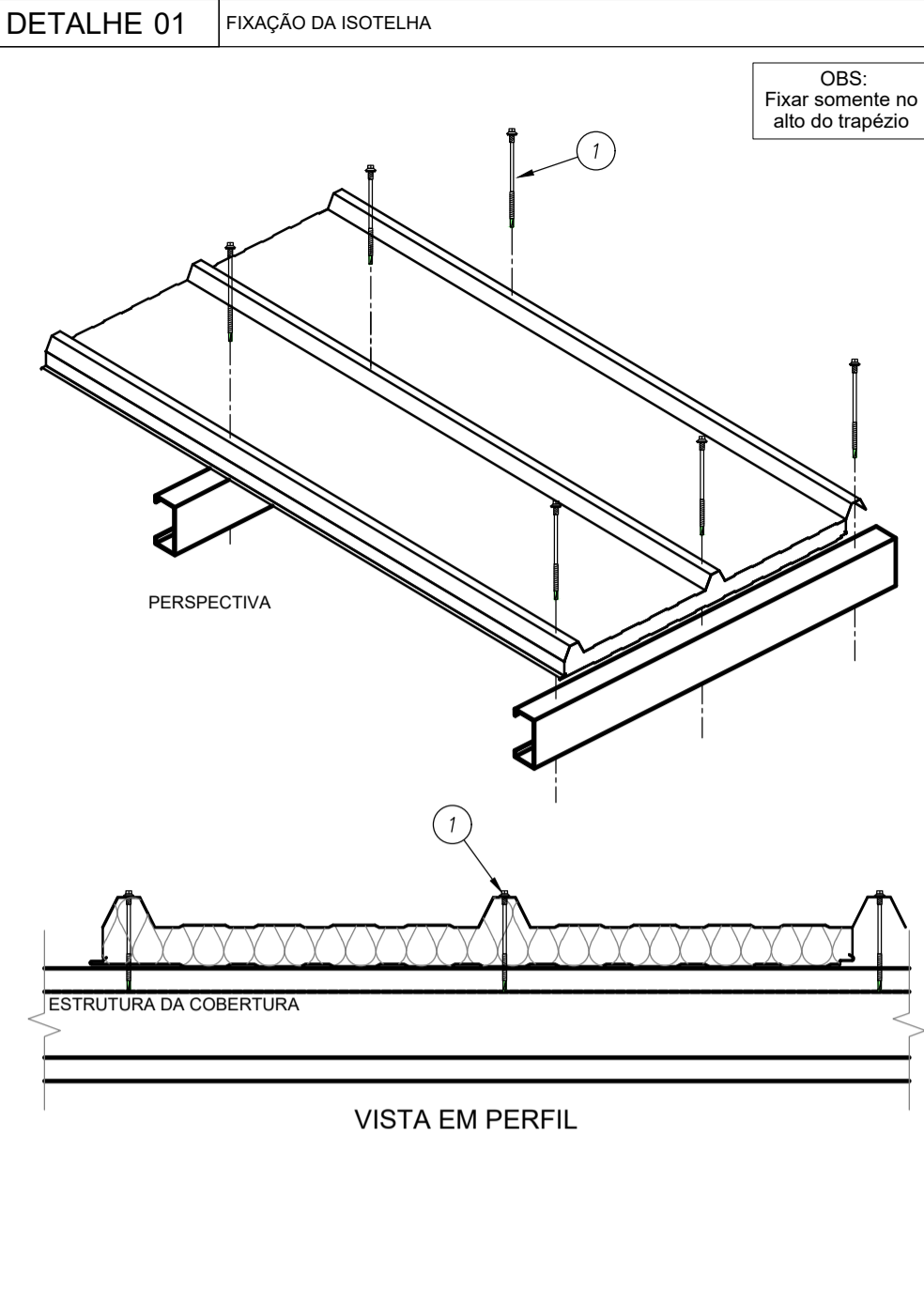
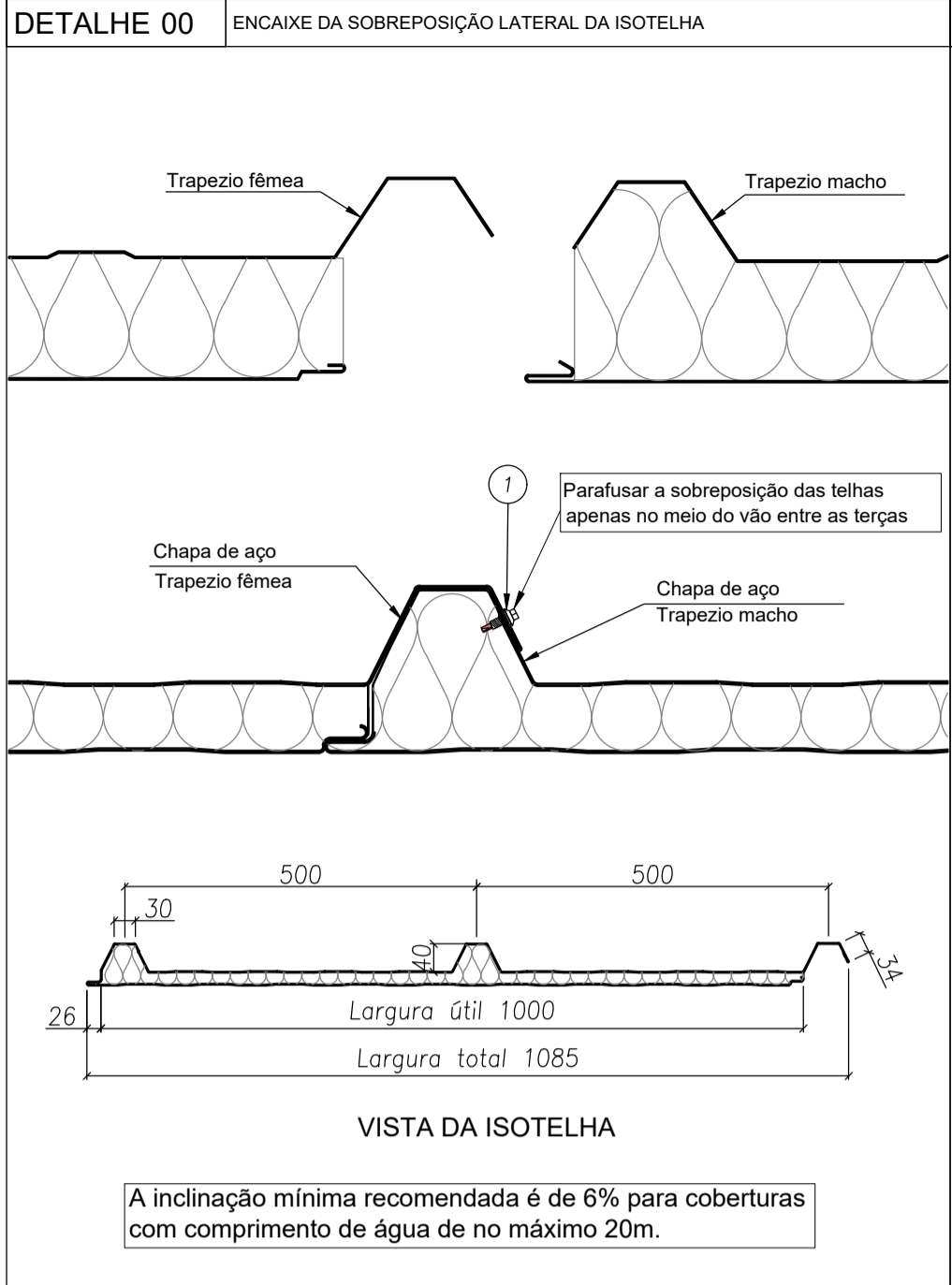


Atendimento à NBR 9050/2015;		
02	JANEIRO/2017	Alteração: quadro de áreas, sanitários infantis 1 e 2, altura da platibanda, mobiliário e equipamento, altura da cerâmica nos sanitários, cor dos portões dos solários e altura da porta PA4;
Acréscimo das duchas higiênicas e escaninhos pré-escola. Retirada da chapa de aço abaixo da platibanda;		
01	AGOSTO/2016	Alteração paredes - shaft para tubulação hidráulica e detalhamento, alteração da altura da platibanda;
Correção: Blocos: B34, B36; Sapatas: S34, S36; Pilares: P33, P45, P57; Vigas nível 310: V22, V56, V75;		
Supressão: Viga nível 310: V72.		
Nº	DATA	DESCRIÇÃO

CONTROLE DE REVISÕES

FNDE <i>Fundo Nacional de Desenvolvimento da Educação</i>		Ministério da Educação
PROJETO PADRÃO - FNDE		
PROPRIETÁRIO: :PREFEITURA MUNICIPAL DE CARMO DA CACHOEIRA		
ENDEREÇO: Rua 01 - Lote (área institucional) - Quadra G - Bairro Santana		
MUNICÍPIO - UF: CARMO DA CACHOEIRA - MG		
PROPRIETÁRIO: PREFEITURA MUNICIPAL DE CARMO DA CACHOEIRA		
RESP. TÉCNICO		CREA
AUTOR DO PROJETO: TALITA DADAM		CAU/CREA: 83851/D-MT
DLFO	CREA	
		RA
OBSERVAÇÕES:		
PROGRAMA PROINFÂNCIA - PROJETO TIPO 2		
PROJETO DE ESTRUTURA		
COORDENAÇÃO CGEST - Coordenação Geral de Infraestrutura Educacional	ESTRUTURA METÁLICA PLANTA DE COBERTURA - CALHAS BLOCO A, BLOCO B E BLOCO C	SMT
FORMATO A1 (594x841)	REVISÃO R.00 R.01 R.02	ESCALA 1/75 DATA EMISSÃO JANEIRO/2017
		PRANCHA 05/10

09/10



Atendimento à NBR 9050/2015:
Alteração: quadro de áreas, sanitários infantis 1 e 2, altura da platibanda, mobiliário e equipamento, altura da cerâmica nos sanitários, cor dos portões dos solários e altura da porta PA4;
Acréscimo das duchas higiênicas e escaninhos pré-escola. Retirada da chapa de aço abaixo da platibanda.
Alteração paredes - shaft para tubulação hidráulica e detalhamento; alteração da altura da platibanda.
Correção: Blocos: B34, B36; Sapatas: S34, S36; Pilares: P33, P45, P57; Vigas nível 310: V22, V56, V75; Supressão: Viga nível 310: V72.

Nº DATA DESCRIÇÃO

CONTROLE DE REVISÕES

FNDE Fundo Nacional de Desenvolvimento da Educação

Ministério da Educação

PROJETO PADRÃO - FNDE

PROPRIETÁRIO: : PREFEITURA MUNICIPAL DE CARMO DA CACHEIRA

ENDEREÇO: Rua 01 - Lote (área institucional) - Quadra G - Bairro San'tana

MUNICÍPIO - UF: CARMO DA CACHEIRA - MG

PROPRIETÁRIO: PREFEITURA MUNICIPAL DE CARMO DA CACHEIRA

RESP. TÉCNICO CREA

AUTOR DO PROJETO: TALITA DADAM CAU/CREA: 83851/D-MT

DLFO CREA

RA

OBSERVAÇÕES:

PROGRAMA PROINFÂNCIA - PROJETO TIPO 2

PROJETO DE ESTRUTURA

COORDENAÇÃO
CGEST - Coordenação Geral de Infraestrutura Educacional

ESTRUTURA METÁLICA
DETALHES CONSTRUTIVOS

SMT

REVISÃO
R.00
R.01
R.02

ESCALA
1/75

DATA EMISSÃO
JANEIRO/2017

FRANCHA

10/10